

Согласовано

Первый заместитель министра здравоохранения Краснодарского края
(должность лица, согласовывающего документ)



Л.Г. Кадзаева
(расшифровка подписи)
2020 г.

Утверждаю

И.О.главного врача

(должность, фамилия, имя, отчество, должность уполномоченного лица)

Министерство здравоохранения Краснодарского края

(расшифровка подписи)

А.Н.Шевченко

(расшифровка подписи)

2020 г.



**План финансово-хозяйственной деятельности на 2020 год
(на 20 20 г. и плановый период 20 21 и 20 22 годов¹)**

от « 01 » 20 20 г.²

Орган, осуществляющий
функции и полномочия учредителя

Министерство здравоохранения Краснодарского края

Государственное бюджетное учреждение здравоохранения "Городская больница № 1 города Сочи" министерства
здравоохранения Краснодарского края

Учреждение

Единица измерения: руб.

КОДЫ
Дата
по Сводному реестру 03200112
глава по БК 032В6808
по Сводному реестру ИНН 2318006294
КПП 231801001
по ОКЕИ 383

Раздел 1. Поступления и выплаты

Наименование показателя	Код строки	Код по бюджетной классификации Российской Федерации ³	Аналитический код 4	Сумма, руб.			
				на 2020 г. текущий финансовый год	на 2021 г. первый год планового периода	на 2022 г. второй год планового периода	за пределами планового периода
	2	3	4	5	6	7	8
Остаток средств на начало текущего финансового года ⁵	0001	x	x	5 921 702,59			
Остаток средств на конец текущего финансового года ⁵	0002	x	x				
Доходы, всего:	1000			357 041 146,00	354 901 946,00	354 475 246,00	0,00
в том числе:							
доходы от собственности, всего	1100	120					
в том числе:	1110						
доходы от оказания услуг, работ, компенсации затрат учреждений, всего	1200	130					
в том числе:							
субсидии на финансовое обеспечение выполнения государственного (муниципального) задания за счет средств бюджета публично-правового образования, создавшего учреждение	1210	130		30 669 400,00	30 669 400,00	30 669 400,00	
субсидии на финансовое обеспечение выполнения государственного задания за счет средств бюджета Федерального фонда обязательного медицинского страхования	1220	130		313 347 146,00	313 347 146,00	313 347 146,00	
предпринимательская и иная приносящая доход деятельность	1300	140		9 204 100,00	9 204 100,00	9 204 100,00	
доходы от штрафов, пеней, иных сумм принудительного изъятия, всего	1310	140					
в том числе:	1400	150					
безвозмездные денежные поступления, всего							
в том числе:							
повышение квалификации, льготы села, обеспечение доступности для маломобильных групп населения, комплекс антитеррористических мероприятий, мероприятия по совершенствованию противопожарной защиты	1500	180		3 820 500,00	1 681 300,00	1 254 600,00	
прочие доходы, всего	1510	180					
в том числе:	1520	180					
целевые субсидии	1900	400					
субсидии на осуществление капитальных вложений							
доходы от операций с активами, всего							
в том числе:							

Наименование показателя	Код строки	Код по бюджетной классификации Российской Федерации ³	Аналитический код 4	Сумма, руб.			
				на 2020 г. текущий финансовый год	на 2021 г. первый год планового периода	на 2022 г. второй год планового периода	за предыдущий плановый период
	2	3	4	5	6	7	8
1	1980	x					
прочие поступления, всего ⁶							
из них:							
увеличение остатков денежных средств за счет возврата дебиторской задолженности прошлых лет	1981	510					x
Расходы, всего:	2000	x		362 962 848,59	354 901 946,00	354 475 246,00	
в том числе:							
на выплаты персоналу, всего	2100	x					x
в том числе:							
оплата труда	2110	111		204 888 657,00	204 888 657,00	204 888 657,00	x
прочие выплаты персоналу, в том числе компенсационного характера	2120	112		749 500,00	749 500,00	749 500,00	x
иные выплаты, за исключением фонда оплаты труда учреждения, для выполнения отдельных полномочий	2130	113					x
взносы по обязательному социальному страхованию на выплаты по оплате труда работников и иные выплаты работникам учреждений, всего	2140	119		62 623 417,00	62 623 417,00	62 623 417,00	x
в том числе:							
на выплаты по оплате труда	2141	119		62 623 417,00	62 623 417,00	62 623 417,00	x
на иные выплаты работникам	2142	119					x
денежное довольствие военнослужащих и сотрудников, имеющих специальные звания	2150	131					x
иные выплаты военнослужащим и сотрудникам, имеющим специальные звания	2160	134					x
страховые взносы на обязательное социальное страхование в части выплат персоналу, подлежащих обложению страховыми взносами	2170	139					x
в том числе:							
на оплату труда стажеров	2171	139					x
на иные выплаты гражданам лицам (денежное содержание)	2172	139					x
социальные и иные выплаты населению, всего	2200	300					x
в том числе:							
социальные выплаты гражданам, кроме публичных нормативных социальных выплат	2210	320		496 200,00	496 200,00	496 200,00	x
из них:							
пособия, компенсации и иные социальные выплаты гражданам, пособия, компенсации и иные социальные выплаты гражданам,							


Наименование показателя	Код строки	Код по бюджетной классификации Российской Федерации ³	Аналитический код 4	Сумма, руб.			
				на 2020 г. текущий финансовый год	на 2021 г. первый год планового периода	на 2022 г. второй год планового периода	за пределами планового периода
	2	3	4	5	6	7	8
кроме публичных нормативных обязательств	2211	321		496 200,00	496 200,00	496 200,00	x
выплата стипендий, осуществление иных расходов на социальную поддержку обучающихся за счет средств стипендиального фонда	2220	340					x
на премирование физических лиц за достижения в области культуры, искусства, образования, науки и техники, а также на предоставление грантов с целью поддержки проектов в области науки, культуры и искусства	2230	350					x
социальное обеспечение детей-сирот и детей, оставшихся без попечения родителей	2240	360					x
уплата налогов, сборов и иных платежей, всего	2300	850		4 332 990,00	4 332 990,00	4 332 990,00	x
из них:	2310	851		3 435 676,00	3 435 676,00	3 435 676,00	x
налог на имущество организаций и земельный налог	2320	852		56 674,00	56 674,00	56 674,00	x
иные налоги (включаемые в состав расходов) в бюджеты бюджетной системы Российской Федерации, а также государственная пошлина	2330	853		840 640,00	840 640,00	840 640,00	x
уплата штрафов (в том числе административных), пеней, иных платежей	2400	x					x
безвозмездные перечисления организациям и физическим лицам, всего	2410	810					x
из них:	2420	862					x
гранты, предоставляемые другим организациям и физическим лицам	2430	863					x
взносы в международные организации	2500	x					x
платежи в целях обеспечения реализации соглашений с правительствами иностранных государств и международными организациями	2520	831					x
прочие выплаты (кроме выплат на закупку товаров, работ, услуг)	2600	x		89 872 084,59	81 811 182,00	81 384 482,00	
исполнение судебных актов Российской Федерации и мировых соглашений по возмещению вреда, причиненного в результате деятельности учреждения	2610	241					
расходы на закупку товаров, работ, услуг, всего ⁷	2620	242					
в том числе:	2630	243					
закупку научно-исследовательских и опытно-конструкторских работ							
закупку товаров, работ, услуг в сфере информационно-коммуникационных технологий							
закупку товаров, работ, услуг в целях капитального ремонта государственного (муниципального) имущества							

Наименование показателя	Код строки	Код по бюджетной классификации Российской Федерации ³	Аналитический код 4	Сумма, руб.			
				на 2020 г. текущий финансовый год	на 2021 г. первый год планового периода	на 2022 г. второй год планового периода	за пределами планового периода
	2	3	4	5	6	7	8
прочую закупку товаров, работ и услуг, всего	2640	244		89 872 084,59	81 811 182,00	81 384 482,00	
из них:				89 872 084,59	81 811 182,00	81 384 482,00	
капитальные вложения в объекты государственной (муниципальной) собственности, всего	2650	400					
в том числе:							
приобретение объектов недвижимого имущества государственными (муниципальными) учреждениями	2651	406					
строительство (реконструкция) объектов недвижимого имущества государственными (муниципальными) учреждениями	2652	407					
Выплаты, уменьшающие доход, всего ⁸	3000	100					X
в том числе:							
налог на прибыль ⁸	3010						X
налог на добавленную стоимость ⁸	3020						X
прочие налоги, уменьшающие доход ⁸	3030						X
Прочие выплаты, всего ⁹	4000	X					X
из них:							
возврат в бюджет средств субсидии	4010	610					X

Т.Г.Иванова
(расшифровка подписи)

Е.К.Лукичева
(расшифровка подписи)


(подпись)


(подпись)

Руководитель финансово-экономической службы
тел.8(862)270-41-37


Главный бухгалтер
тел.8(862)270-44-31

Раздел 2. Сведения по выплатам на закупки товаров, работ, услуг¹⁰

№ п/п	Наименование показателя	Коды строк	Год начала закупки	Сумма			
				на 2020 г. (текущий финансовый год)	на 2021 г. (первый год планового периода)	на 2022 г. (второй год планового периода)	за пределами планового периода
I	2	3	4	5	6	7	8
1	Выплаты на закупку товаров, работ, услуг, всего¹¹	26000	X	89 872 084,59	81 811 182,00	81 384 482,00	0,00
	в том числе:						
	по контрактам (договорам), заключенным до начала текущего финансового года без применения норм Федерального закона от 5 апреля 2013 г. № 44-ФЗ «О контрактной системе в сфере закупок товаров, работ, услуг для обеспечения государственных и муниципальных нужд» (Собрание законодательства Российской Федерации, 2013, № 14, ст. 1652; 2018, № 32, ст. 5104) (далее — Федеральный закон № 44-ФЗ) и Федерального закона от 18 июля 2011 г. № 223-ФЗ «О закупках товаров, работ, услуг отдельными видами юридических лиц» (Собрание законодательства Российской Федерации, 2011, № 30, ст. 4571; 2018, № 32, ст. 5135) (далее — Федеральный закон № 223-ФЗ) ¹²	26100	X	X	X	X	
1.1.	по контрактам (договорам), планируемым к заключению в соответствующем финансовом году без применения норм Федерального закона № 44-ФЗ и Федерального закона № 223-ФЗ ¹²	26200	X	X	X	X	
1.2.	по контрактам (договорам), заключенным до начала текущего финансового года с учетом требований Федерального закона № 44-ФЗ и Федерального закона № 223-ФЗ ¹³	26300	X				
1.3.	по контрактам (договорам), планируемым к заключению в соответствующем финансовом году с учетом требований Федерального закона № 44-ФЗ и Федерального закона № 223-ФЗ ¹³	26400	X	89 872 084,59	81 811 182,00	81 384 482,00	0,00
1.4.	в том числе:						
1.4.1.	за счет субсидий, предоставляемых на финансовое обеспечение выполнения государственного (муниципального) задания	26410	X	11 843 410,00	11 843 410,00	11 843 410,00	0,00
1.4.1.1.	в том числе:						
1.4.1.1.1.	в соответствии с Федеральным законом № 44-ФЗ	26411	X	11 843 410,00	11 843 410,00	11 843 410,00	
1.4.1.1.2.	в соответствии с Федеральным законом № 223-ФЗ ¹⁴	26412	X				
1.4.2.	за счет субсидий, предоставляемых в соответствии с абзацем вторым пункта 1 статьи 78.1 Бюджетного кодекса Российской Федерации	26420	X	3 161 700,00	1 022 500,00	595 800,00	0,00
1.4.2.1.	в том числе:						
1.4.2.1.1.	в соответствии с Федеральным законом № 44-ФЗ	26421	X	3 161 700,00	1 022 500,00	595 800,00	
1.4.2.1.2.	в соответствии с Федеральным законом № 223-ФЗ ¹⁴	26422	X				
1.4.3.	за счет субсидий, предоставляемых на осуществление капитальных вложений ¹⁵	26430	X				
1.4.4.	за счет средств обязательного медицинского страхования	26440	X	66 960 715,33	64 644 459,00	64 644 459,00	0,00
1.4.4.1.	в том числе:						
1.4.4.1.1.	в соответствии с Федеральным законом № 44-ФЗ	26441	X	66 960 715,33	64 644 459,00	64 644 459,00	
1.4.4.2.	в соответствии с Федеральным законом № 223-ФЗ ¹⁴	26442	X				
1.4.5.	за счет прочих источников финансового обеспечения	26450	X	7 906 259,26	4 300 813,00	4 300 813,00	


№ п/п	Наименование показателя	Коды строк	Год начала закупки	Сумма			
				на 2020 г. (текущий финансовый год)	на 2021 г. (первый год планового периода)	на 2022г. (второй год планового периода)	за пре-делами планового периода
1	2	3	4	5	6	7	8
	в том числе:						
1.4.5.1.	в соответствии с Федеральным законом № 44-ФЗ	26451	x				
1.4.5.2.	в соответствии с Федеральным законом № 223-ФЗ	26452	x	7 906 259,26	4 300 813,00	4 300 813,00	
2.	Итого по контрактам, планируемым к заключению в соответствующем финансовом году в соответствии с Федеральным законом № 44-ФЗ, по соответствующему году закупки¹⁶	26500	x	81 965 825,33	77 510 369,00	77 083 669,00	0,00
	в том числе по году начала закупки:	26510		81 965 825,33	77 510 369,00	77 083 669,00	0,00
3.	Итого по договорам, планиваемым к заключению в соответствующем финансовом году в соответствии с Федеральным законом № 223-ФЗ, по соответствующему году закупки	26600	x				
	в том числе по году начала закупки:	26610		7 906 259,26	4 300 813,00	4 300 813,00	

Руководитель учреждения
(уполномоченное лицо учреждения)


(подпись)

А.Н.Шевченко
(расшифровка подписи)

Руководитель финансово-экономической службы
тел.8(862)270-41-37




(подпись)

Т.Г.Иванова
(расшифровка подписи)

Показатели по доходам и расходам по состоянию на 2020 год (текущий год)
Государственная бюджетная учреждение здравоохранения "Городская больница № 1 города Сочи" министерства здравоохранения Краснодарского края
(включительно учредителем)

Наименование показателя	Код строки	Код по бюджетной классификации Российской Федерации	КОСТУ*	ВСЕГО	Сумма, руб.				
					Субсидии на финансовое обеспечение выполнения государственного задания (КФО4)	Субсидии, предоставляемые в соответствии с абзацем вторым пункта 1 статьи 78.1 Бюджетного кодекса Российской Федерации (на иные цели) (КФО5)	Средства обязательного медицинского страхования (КФО7)	Предпринимательская и иная приносящая доход деятельность (КФО2)	Субсидии на осуществление капитальных вложений (КФО6)
1	2	3	4	5=6+7+8+9+10	6=5 таблицы 4	7=5 таблицы 5	8	9	10
Остаток средств на начало текущего финансового года ⁵	0001	x		5 921 702,59			2 316 256,33		
Остаток средств на конец текущего финансового года ⁵	0002	x						3 605 446,26	
Доходы, всего:	1000			357 041 146,00	30 669 400,00	3 320 500,00	313 347 146,00	9 704 100,00	0,00
в том числе:									
доходы от собственности, всего	1100	120							
в том числе:	1110								
доходы от оказания услуг, работ, компенсации затрат учреждений, всего	1200	130		353 220 646,00	30 669 400,00	0,00	313 347 146,00	9 204 100,00	0,00
в том числе:									
субсидии на финансовое обеспечение выполнения государственного (муниципального) задания за счет средств бюджета публично-правового образования, создавшего учреждение	1210	130		30 669 400,00	30 669 400,00				
субсидии на финансовое обеспечение выполнения государственного задания за счет средств бюджета Федерального фонда обязательного медицинского страхования	1220	130		313 347 146,00			313 347 146,00	4 498 100,00	
Доходы от оказания услуг, выполнения работ реализации готовой продукции сверх установленного государственного задания	1221	130		4 498 100,00					
Доходы от оказания медицинских услуг, предоставляемых женщинам в период беременности, женщинам и повороженным в период родов и в послеродовой период	1222	130		4 706 000,00				4 706 000,00	
доходы от штрафов, пеней, иных сумм принудительного изъятия, всего	1300	140							
в том числе:	1310	140							
безвозмездные денежные поступления, всего	1400	150		3 820 500,00	0,00	3 320 500,00	0,00	500 000,00	0,00
в том числе:	1401	150		3 320 500,00		3 320 500,00		500 000,00	
прочие доходы, всего	1500	180		500 000,00					
в том числе:									
целевые субсидии	1510	180							
субсидии на осуществление капитальных вложений	1520	180							
Расходы, всего:	2000	x		362 962 848,59	30 669 400,00	3 320 500,00	315 663 402,33	13 309 546,26	0,00
в том числе:									
на выплаты персоналу, всего	2100	x							
в том числе:									
оплата труда	2110	111		204 888 657,00	13 779 572,00		187 266 385,00	3 842 700,00	
прочие выплаты персоналу, в том числе компенсационного характера	2120	112		723 900,00	15 000,00		565 000,00		
прочие выплаты персоналу, в том числе компенсационного характера	2120	112		25 600,00	600,00		25 000,00		
иные выплаты, за исключением фонда оплаты труда учреждения, для выполнения отдельных полномочий	2130	113							
взносы по обязательному социальному страхованию на выплаты по оплате труда работников и иные выплаты работникам учреждений, всего	2140	119		62 623 417,00	4 166 528,00		57 296 302,00	1 160 587,00	
в том числе:									
на выплаты по оплате труда	2141	119		62 623 417,00	4 166 528,00		57 296 302,00	1 160 587,00	
социальные и иные выплаты населению, всего	2200	300							

в том числе: социальные выплаты гражданам, кроме публичных нормативных социальных выплат	2210	320		496 200,00	481 300,00	14 900,00	0,00	0,00	0,00
из них:									
пособия, компенсации и иные социальные выплаты гражданам, кроме публичных нормативных обязательств	2211	321		481 300,00	481 300,00	14 900,00			
уплата налогов, сборов и иных платежей, всего	2300	850		4 332 990,00	382 990,00	0,00	3 550 000,00	400 000,00	0,00
из них:									
налог на имущество организаций и земельный налог	2310	851		3 435 676,00	378 440,00		2 955 185,00	102 051,00	
иные налоги (включаемые в состав расходов) в бюджеты бюджетной системы Российской Федерации, а также государственная пошлина	2320	852		56 674,00	4 550,00		11 520,00	40 604,00	
уплата штрафов (в том числе административных), пеней, иных платежей	2330	853		840 640,00			583 295,00	257 345,00	
расходы на закупку товаров, работ, услуг, всего ⁷	2600	x		89 872 084,59	11 843 410,00	3 161 700,00	66 960 715,33	7 906 259,26	0,00
прочую закупку товаров, работ и услуг, всего	2640	244		89 872 084,59	11 843 410,00	3 161 700,00	66 960 715,33	7 906 259,26	0,00
из них по статьям КОСГУ ⁸ :									
Прочие несоциальные выплаты персоналу в натуральной форме	2640.1	244	214		27 000,00		649 500,00	26 100,00	
Услуги связи	2640.2	244	221	702 600,00					
Транспортные услуги	2640.3	244	222	0,00					
Коммунальные услуги	2640.4	244	223	26 028 900,00	2 156 600,00		22 952 800,00	919 500,00	
Арендная плата за пользование имуществом (за исключением земельных участков и других обремененных природных объектов)	2640.5	244	224	0,00					
Работы, услуги по содержанию имущества	2640.6	244	225	5 549 490,00	404 650,00	1 000 000,00	4 003 940,00	140 900,00	
Прочие работы, услуги	2640.7	244	226	9 009 353,00	841 550,00	1 411 700,00	6 427 903,00	328 200,00	
Страхование	2640.8	244	227	63 000,00	13 000,00		40 000,00	10 000,00	
Услуги, работы для целей капитальных вложений	2640.9	244	228	200 000,00		200 000,00			
Арендная плата за пользование земельными участками и другими обремененными природными объектами	2640.10	244	229	0,00					
Социальные компенсации персоналу в натуральной форме	2640.11	244	267	0,00					
Увеличение стоимости основных средств	2640.12	244	310	5 059 421,34	606 300,00	370 000,00	500 000,00	3 583 121,34	
Увеличение стоимости нематериальных активов	2640.13	244	320	0,00					
Увеличение стоимости лекарственных препаратов и материалов, применяемых в медицинских целях	2640.14	244	341	27 506 740,25	4 329 210,00		21 204 192,33	1 973 337,92	
Увеличение стоимости продуктов питания	2640.15	244	342	11 703 980,00	2 373 400,00		8 748 880,00	581 700,00	
Увеличение стоимости горюче-смазочных материалов	2640.16	244	343	398 200,00	398 200,00		1 550 000,00	92 900,00	
Увеличение стоимости строительных материалов	2640.17	244	344	664 880,00	200 000,00		344 880,00	120 000,00	
Увеличение стоимости высоковольтных кабелей	2640.18	244	345	310 500,00	75 000,00		200 000,00	35 500,00	
Увеличение стоимости прочих оборотных запасов (материалов)	2640.19	244	346	1 032 120,00	418 500,00	180 000,00	338 620,00	95 000,00	
Увеличение стоимости материальных запасов для целей капитальных вложений	2640.20	244	347						
Увеличение стоимости прочих материальных запасов однократного применения	2640.21	244	349						
Выплаты, уменьшающие доход, всего ⁸	3000	100							
в том числе:									
налог на прибыль ⁸	3010								
налог на добавленную стоимость ⁸	3020								
прочие налоги, уменьшающие доход ⁸	3030								
Прочие выплаты, всего ⁹	4000	x							
из них:									
возврат в бюджет средств субсидии	4010	610							

 (подпись)
 Т.Г. Иванова (расшифровка подписи)
 (подпись)
 Е.К. Луккина (расшифровка подписи)

Руководитель финансово-экономической службы
 тел. 8(862)270-41-37
 Главный бухгалтер
 тел. 8(862)270-44-31

2211	пособия, компенсации и иные социальные выплаты гражданам, кроме публичных нормативных обязательств	262	481 300,00	14 900,00	3 550 000,00	400 000,00	0,00
2211	помощи, компенсации и иные социальные выплаты гражданам, кроме публичных нормативных обязательств	265	382 990,00	0,00	2 955 185,00	102 051,00	0,00
2300	уплата налогов, сборов и иных платежей, всего		3 435 676,00		11 520,00	40 604,00	
2310	из них:	291	378 440,00		883 295,00	257 345,00	
2320	налог на имущество организаций и земельный налог	291	56 674,00		11 520,00	40 604,00	
2330	иные налоги (включаемые в состав расходов) в бюджеты бюджетной системы Российской Федерации, а также государственная пошлина	291-296	840 640,00		883 295,00	257 345,00	
2600	уплата штрафов (в том числе административных), пеней, иных платежей	x	81 811 182,00	1 022 500,00	64 644 459,00	4 300 813,00	0,00
2640	расходы на закупку товаров, работ, услуг, всего	244	81 811 182,00	1 022 500,00	64 644 459,00	4 300 813,00	0,00
2640.1	прочую закупку товаров, работ и услуг, всего	244					
2640.2	из них по статьям КОСГУ:						
2640.2	Прочие несоциальные выплаты персоналу в натуральной форме	214	702 600,00	27 000,00	649 500,00	26 100,00	
2640.3	Услуги связи	221	0,00				
2640.3	Транспортные услуги	222	26 028 900,00		22 952 800,00	919 500,00	
2640.4	Коммунальные услуги	223					
2640.5	Арендная плата за пользование имуществом (за исключением земельных участков и других обремененных природных объектов)	224	0,00		4 003 940,00	140 900,00	
2640.6	Работы, услуги по содержанию имущества	225	4 549 490,00		6 427 903,00	328 200,00	
2640.7	Прочие работы, услуги	226	8 020 153,00	1 022 500,00	40 000,00	10 000,00	
2640.8	Страхование	227	63 000,00				
2640.9	Услуги, работы для целей капитальных вложений	228	0,00				
2640.10	Арендная плата за пользование земельными участками и другими обремененными природными объектами	229	0,00				
2640.11	Социальные компенсации персоналу в натуральной форме	267	0,00		500 000,00	1 068 213,00	
2640.12	Увеличение стоимости основных средств	310	2 174 513,00				
2640.13	Увеличение стоимости нематериальных активов	320	0,00				
2640.14	Увеличение стоимости лекарственных препаратов и материалов, применяемых в медицинских целях	341	24 398 446,00		18 887 936,00	1 181 300,00	
2640.15	Увеличение стоимости продуктов питания	342	11 405 480,00		8 748 880,00	283 200,00	
2640.16	Увеличение стоимости горюче-смазочных материалов	343	2 041 100,00		1 550 000,00	92 900,00	
2640.17	Увеличение стоимости строительных материалов	344	664 880,00		344 890,00	130 000,00	
2640.18	Увеличение стоимости жидкого инвентаря	345	310 500,00		200 000,00	35 500,00	
2640.19	Увеличение стоимости прочих оборотных запасов (материалов)	346	852 120,00		338 620,00	95 000,00	
2640.20	Увеличение стоимости материальных запасов для целей капитальных вложений	347					
2640.21	Увеличение стоимости прочих материальных запасов оборотного применения	349					
3000	Выплаты, уменьшающие доход, всего	100					
3010	в том числе:						
3020	налог на прибыль ⁸						
3030	налог на добавленную стоимость ⁸						
4000	прочие налоги, уменьшающие доход ⁸	x					
4010	Прочие выплаты, всего ⁹	610					
	из них:						
	возврат в бюджет средств субсидии						

Руководитель финансово-экономической службы
 тел 8(862)270-41-37

Главный бухгалтер
 тел 8(862)270-44-31

Т. Г. Иванова
 (расшифровка подписи)

Е. К. Луккина
 (расшифровка подписи)

344-ВР

Показатели по доходам и расходам по состоянию на 2022 год (2-й год планового периода)
Бюджетная организация государственного задания в сфере культуры, искусства, спорта, олимпийского движения, физической культуры и спорта

Итого по плану

Наименование показателя	Код строки	Код по бюджетной классификации Российской Федерации	КОСГУ*	ВСЕГО	Сумма, руб.				
					Субсидии на финансовое обеспечение выполнения государственного задания (КФО4)	Субсидии, предоставляемые в соответствии с абзацем вторым пункта 1 статьи 78.1 Бюджетного кодекса Российской Федерации (на иные цели) (КФО5)	Средства обязательного медицинского страхования (КФО7)	Предпринимательская и иная приносящая доход деятельность (КФО2)	Субсидии на осуществление капитальных вложений (КФО6)
	2	3	4	5=6+7+8+9+10	6= 5 таблицы 4	7= 5 таблицы 5	8	9	10
Остаток средств на начало текущего финансового года ³	0001	x							
Остаток средств на конец текущего финансового года ⁵	0002	x							
Доходы, всего:	1000			354 475 246,00	30 669 400,00	754 600,00	313 347 146,00	9 704 100,00	0,00
в том числе:									
Доходы от собственности, всего	1100	120							
в том числе:									
доходы от оказания услуг, работ, компенсации затрат учреждений, всего	1110	130		353 220 646,00	30 669 400,00	0,00	313 347 146,00	9 204 100,00	
в том числе:									
доходы от оказания услуг, работ, компенсации затрат учреждений, всего	1200	130							
в том числе:									
субсидии на финансовое обеспечение выполнения государственного задания (муниципального) задания за счет средств бюджета публично-правового образования, создавшего учреждение	1210	130		30 669 400,00	30 669 400,00				
субсидии на финансовое обеспечение выполнения государственного задания за счет средств бюджета федерального фонда обязательного медицинского страхования	1220	130		313 347 146,00			313 347 146,00		
Доходы от оказания услуг, выполнения работ реализации готовой продукции сверх установленного государственного задания	1221	130		4 498 100,00				4 498 100,00	
Доходы от оказания медицинских услуг, предоставляемых женщинам в период беременности, женщинам и новорожденным в период родов и в послеродовой период	1222	130		4 706 000,00				4 706 000,00	
Доходы от штрафов, пеней, иных сумм принудительного взыскания, всего	1300	140							
в том числе:									
доходы от штрафов, пеней, иных сумм принудительного взыскания, всего	1310	140							
безвозмездные денежные поступления, всего	1400	150		1 254 600,00	0,00	754 600,00	0,00	500 000,00	0,00
в том числе:									
доходы от штрафов, пеней, иных сумм принудительного взыскания, всего	1401	150		500 000,00		754 600,00		500 000,00	
прочие доходы, всего	1500	180							
в том числе:									
целевые субсидии	1510	180							
субсидии на осуществление капитальных вложений	1520	180							
Рисходы, всего:	2000	x		354 475 246,00	30 669 400,00	754 600,00	313 347 146,00	9 704 100,00	0,00
в том числе:									
на выплаты персоналу, всего	2100	x							
в том числе:									
оплата труда	2110	111		204 888 657,00	13 779 572,00		187 266 385,00	3 842 700,00	
прочие выплаты персоналу, в том числе компенсационного характера	2120	112		723 900,00	15 000,00		565 000,00		
прочие выплаты персоналу, в том числе компенсационного характера	2120	112		25 600,00	600,00		25 000,00		
иные выплаты, за исключением фонда оплаты труда учреждения, для выполнения отдельных полномочий	2130	113							
взносы по обязательному социальному страхованию на выплаты по оплате труда работников и иные выплаты работникам учреждений, всего	2140	119		62 623 417,00	4 166 528,00		57 296 302,00	1 160 587,00	
в том числе:									
на выплаты по оплате труда	2141	119		62 623 417,00	4 166 528,00		57 296 302,00	1 160 587,00	
иные выплаты по оплате труда	2200	300							
социальные и иные выплаты пенсионно, всего									
в том числе:									
социальные выплаты гражданам, кроме публичных нормативных социальных выплат	2210	320		496 200,00	481 300,00		0,00	0,00	0,00
иные:									
пособия, компенсации и иные социальные выплаты гражданам, кроме публичных нормативных обязательств	2211	321		481 300,00	481 300,00				

кроме публичных нормативных обязательств уплата налогов, сборов и иных платежей, всего	2211	321	14 900,00	382 990,00	14 900,00	3 550 000,00	400 000,00	0,00
из них:	2300	850	4 332 990,00		0,00	2 955 185,00	102 051,00	
налог на имущество организаций и земельный налог	2310	851	3 435 676,00	378 440,00		11 520,00	40 604,00	
иные налоги (включаемые в состав расходов) в бюджеты бюджетной системы Российской Федерации, а также государственная пошлина	2320	852	56 674,00	4 550,00		583 295,00	257 345,00	
уплата штрафов (в том числе административных), пеней, иных платежей	2330	853	840 640,00					
расходы на закупку товаров, работ, услуг, всего ^а	2600	x	81 384 482,00	11 843 410,00	595 800,00	64 644 459,00	4 300 813,00	0,00
прочую закупку товаров, работ в услуги, всего	2640	244	81 384 482,00	11 843 410,00	595 800,00	64 644 459,00	4 300 813,00	0,00
из них по статьям КОСГУ:								
Прочие неосвоенные выплаты персоналу в натуральной форме	2640.1	244	214			649 500,00	26 100,00	
Услуги связи	2640.2	244	702 600,00	27 000,00				
Транспортные услуги	2640.3	244	0,00					
Коммунальные услуги	2640.4	244	26 028 900,00	2 156 660,00		22 952 800,00	919 500,00	
Арендная плата за пользование имуществом (за исключением земельных участков и других объектов природных объектов)	2640.5	244	0,00					
Работы, услуги по содержанию имущества	2640.6	244	4 549 490,00	404 650,00		4 003 940,00	140 900,00	
Прочие работы, услуги	2640.7	244	8 193 453,00	841 550,00	595 800,00	6 427 903,00	328 200,00	
Строительство	2640.8	244	63 000,00	13 000,00		40 000,00	10 000,00	
Услуги, работы для целей капитальных вложений в природными объектами	2640.9	244	0,00					
Арендная плата за пользование земельными участками и другими объектами природными объектами	2640.10	244	0,00					
Социальные выплаты персоналу в натуральной форме	2640.11	244	0,00					
Увеличение стоимости основных средств	2640.12	244	2 174 513,00	606 300,00		500 000,00	1 668 213,00	
Увеличение стоимости нематериальных активов	2640.13	244	0,00					
Увеличение стоимости материальных приростов и материалов, приобретенных в деятельности	2640.14	244	24 398 446,00	4 329 210,00		18 887 956,00	1 181 300,00	
Увеличение стоимости прироста питания	2640.15	244	11 405 480,00	2 373 400,00		8 748 880,00	283 200,00	
Увеличение стоимости горюче-смазочных материалов	2640.16	244	2 041 100,00	398 300,00		1 550 000,00	92 900,00	
Увеличение стоимости строительных материалов	2640.17	244	664 880,00	200 000,00		344 880,00	120 000,00	
Увеличение стоимости высококачественной	2640.18	244	310 500,00	75 000,00		205 000,00	35 500,00	
Увеличение стоимости прочих оборотных запасов (материалов)	2640.19	244	853 120,00	418 500,00		338 620,00	95 000,00	
Увеличение стоимости материальных запасов для целей капитальных вложений	2640.20	244						
Увеличение стоимости прочих материальных запасов оборотного назначения	2640.21	244						
Выплаты, уменьшающие доход, всего ^б	3000	100						
в том числе:								
налог на прибыль ^в	3010							
налог на добавленную стоимость ^в	3020							
прочие налоги, уменьшающие доход ^в	3030							
Прочие выплаты, всего ^г	4000	x						
из них:								
возврат в бюджет средств субсидии	4010	610						

 (подпись)
 Т.Г. Иванова
 (расшифровка подписи)
 (подпись)
 Е.К. Луктева
 (расшифровка подписи)

Руководитель финансово-экономической службы
 тел. 8(862)270-41-37
 Главный бухгалтер
 тел. 8(862)270-44-31

Показатели по доходам и расходам по состоянию на 2020 год

Государственное бюджетное учреждение здравоохранения "Городская больница № 1 города Сочи" Министерства здравоохранения Краснодарского края
(полное наименование учреждения)

Наименование показателя/ назначения субсидии	Код строки	Код по бюджетной классификации Российской Федерации	КОСГУ*	ВСЕГО (КФО 4):	Сумма, руб.
I					
Остаток средств на начало текущего финансового года ⁵	0001	x	x	0,00	0,00
Остаток средств на конец текущего финансового года ⁵	0002	x	x	0,00	0,00
Доходы, всего:	1000			30 669 400,00	30 669 400,00
в том числе:	1100	120			
доходы от оказания услуг, работ, компенсации затрат учреждений, всего	1200	130	131	30 669 400,00	30 669 400,00
в том числе:					
субсидии на финансовое обеспечение выполнения государственного (муниципального) задания за счет средств бюджета публично-правового образования, создавшего учреждение	1210	130	131	30 669 400,00	30 669 400,00
Расходы, всего:	2000	x		30 669 400,00	30 669 400,00
в том числе:	2100	x			
на выплаты персоналу, всего	2100	x			
в том числе:					
оплата труда	2110	111	211	13 779 572,00	13 779 572,00
прочие выплаты персоналу, в том числе компенсационного характера	2120	112	214,266	15 600,00	15 600,00
иные выплаты, за исключением фонда оплаты труда учреждения, для выполнения отдельных полномочий	2130	113			
взносы по обязательному социальному страхованию на выплаты по оплате труда работников и иные выплаты работникам учреждений, всего	2140	119	213	4 166 528,00	4 166 528,00
в том числе:					
на выплаты по оплате труда	2141	119	213	4 166 528,00	4 166 528,00
социальные и иные выплаты населению, всего	2200	300			
в том числе:					
социальные выплаты гражданам, кроме публичных нормативных социальных выплат	2210	320		481 300,00	481 300,00
из них:					
пособия, компенсации и иные социальные выплаты гражданам, кроме публичных нормативных обязательств	2211	321	262	481 300,00	481 300,00
уплата налогов, сборов и иных платежей, всего	2300	850		382 990,00	382 990,00

из них:								
налог на имущество организаций и земельный налог							291	378 440,00
ные налоги (включаемые в состав расходов) в бюджеты бюджетной системы Российской Федерации, а также государственная пошлина	2310	851						
прочую закупку товаров, работ и услуг, всего	2320	852					291	4 550,00
из них по КОСГУ:	2640	244						11 843 410,00
Прочие неспециальные выплаты персоналу в натуральной форме	2640.1	244				214		
Услуги связи	2640.2	244				221		27 000,00
Транспортные услуги	2640.3	244				222		
Коммунальные услуги	2640.4	244				223		2 156 600,00
участков и других обособленных природных объектов)	2640.5	244				224		
Работы, услуги по содержанию имущества	2640.6	244				225		404 650,00
Прочие работы, услуги	2640.7	244				226		841 550,00
Страхование	2640.8	244				227		13 000,00
Увеличение стоимости основных средств	2640.12	244				310		606 300,00
Увеличение стоимости нематериальных активов	2640.13	244				320		4 329 210,00
медицинских целях	2640.14	244				341		2 373 400,00
Увеличение стоимости продуктов питания	2640.15	244				342		
Увеличение стоимости горюче-смазочных материалов	2640.16	244				343		398 200,00
Увеличение стоимости строительных материалов	2640.17	244				344		200 000,00
Увеличение стоимости молочного инвентаря	2640.18	244				345		75 000,00
Увеличение стоимости прочих оборотных запасов (материалов)	2640.19	244				346		418 500,00
Увеличение стоимости прочих материальных запасов для целей капитальных вложений	2640.20	244				347		
Увеличение стоимости прочих материальных запасов однократного применения	2640.21	244				349		
Выплаты, уменьшающие доход, всего ⁸	3000	100						
в том числе:								
налог на прибыль ⁸	3010							
налог на добавленную стоимость ⁸	-3020							
прочие налоги, уменьшающие доход ⁸	3030							
Прочие выплаты, всего ⁹	4000	x						
из них:								
возврат в бюджет средств субсидии	4010	610						

* 244 ВР

Руководитель финансово-экономической службы
 тел 8(862)270-41-37

Главный бухгалтер
 тел 8(862)270-44-31

 (подпись)
 Т.Г. Иванова (расшифровка подписи)

 (подпись)
 Е.К. Луккина (расшифровка подписи)

Показатели по доходам и расходам по состоянию на 2021 год

Государственное бюджетное учреждение здравоохранения "Городская больница № 1 города Сочи" министерства здравоохранения Краснодарского края
(наименование учреждения)

Наименование показателя/ назначение субсидии	Код строки	Код по бюджетной классификации Российской Федерации	КОСГУ*	ВСЕГО (КФО 4):	Сумма, руб.
1	2	3	4	5=6+7+8+9+10+11+12+13+...	6
Остаток средств на начало текущего финансового года ⁵	0001	x	x	0,00	0,00
Остаток средств на конец текущего финансового года ⁵	0002	x	x	0,00	0,00
Доходы, всего:	1000			30 669 400,00	30 669 400,00
в том числе:	1100	120			
доходы от собственности, всего	1110				
в том числе:	1200	130	131	30 669 400,00	30 669 400,00
доходы от оказания услуг, работ, компенсации затрат учреждений, всего					
в том числе:					
субсидии на финансовое обеспечение выполнения государственного (муниципального) задания за счет средств бюджета публично-правового образования, создавшего учреждение	1210	130	131	30 669 400,00	30 669 400,00
Расходы, всего:	2000	x		30 669 400,00	30 669 400,00
в том числе:	2100	x			
на выплаты персоналу, всего					
в том числе:	2110	111	211	13 779 572,00	13 779 572,00
оплата труда	2120	112	214,266	15 600,00	15 600,00
прочие выплаты персоналу, в том числе компенсационного характера					
иные выплаты, за исключением фонда оплаты труда учреждения,	2130	113			
для выполнения отдельных полномочий					
взносы по обязательному социальному страхованию на выплаты по оплате труда работников и иные выплаты работникам учреждений, всего	2140	119	213	4 166 528,00	4 166 528,00
в том числе:	2141	119	213	4 166 528,00	4 166 528,00
на выплаты по оплате труда	2200	300			
социальные и иные выплаты населению, всего					
в том числе:					
социальные выплаты гражданам, кроме публичных нормативных социальных выплат	2210	320		481 300,00	481 300,00
из них:					
пособия, компенсации и иные социальные выплаты гражданам, кроме публичных нормативных обязательств	2211	321	262	481 300,00	481 300,00
уплата налогов, сборов и иных платежей, всего	2300	850		382 990,00	382 990,00
из них:					

налог на имущество организаций и земельный налог	2310	851	291	378 440,00	378 440,00
иные налоги (включаемые в состав расходов) в бюджеты бюджетной системы Российской Федерации, а также государственная пошлина	2320	852	291	4 550,00	4 550,00
прочую закупку товаров, работ и услуг, всего	2640	244		11 843 410,00	11 843 410,00
из них по КОСГУ:					
Прочие несоциальные выплаты персоналу в натуральной форме	2640.1	244	214		
Услуги связи	2640.2	244	221	27 000,00	27 000,00
Транспортные услуги	2640.3	244	222		
Коммунальные услуги	2640.4	244	223	2 156 600,00	2 156 600,00
участков и других обособленных природных объектов)	2640.5	244	224		
Работы, услуги по содержанию имущества	2640.6	244	225	404 650,00	404 650,00
Прочие работы, услуги	2640.7	244	226	841 550,00	841 550,00
Страхование	2640.8	244	227	13 000,00	13 000,00
Увеличение стоимости основных средств	2640.12	244	310	606 300,00	606 300,00
Увеличение стоимости нематериальных активов	2640.13	244	320		
медицинских целях	2640.14	244	341	4 329 210,00	4 329 210,00
Увеличение стоимости продуктов питания	2640.15	244	342	2 373 400,00	2 373 400,00
Увеличение стоимости горюче-смазочных материалов	2640.16	244	343	398 200,00	398 200,00
Увеличение стоимости строительных материалов	2640.17	244	344	200 000,00	200 000,00
Увеличение стоимости мягкого инвентаря	2640.18	244	345	75 000,00	75 000,00
Увеличение стоимости прочих оборотных запасов (материалов)	2640.19	244	346	418 500,00	418 500,00
Увеличение стоимости прочих материальных запасов для целей капитальных вложений	2640.20	244	347		
Увеличение стоимости прочих материальных запасов однократного применения	2640.21	244	349		
Выплаты, уменьшающие доход, всего ⁸	3000	100			
в том числе:					
налог на прибыль ⁸	3010				
налог на добавленную стоимость ⁸	3020				
прочие налоги, уменьшающие доход ⁸	3030				
Прочие выплаты, всего ⁹	4000	x			
из них:					
возврат в бюджет средств субсидии	4010	610			

Руководитель финансово-экономической службы
тел.8(862)270-41-37

Главный бухгалтер
тел.8(862)270-44-31

Т.Г. Иванова
(расшифровка подписей)

Е.К. Луцкева
(расшифровка подписей)


(Подпись)


(Подпись)

Показатели по доходам и расходам по состоянию на 2022 год

Государственное бюджетное учреждение здравоохранения "Городская больница № 1 города Сочи" Министерства здравоохранения Краснодарского края
(индивидуальное учреждение)

Наименование показателя/ назначения субсидии	Код строки	Код по бюджетной классификации Российской Федерации	КОСГУ*	ВСЕГО (КФО 4):	Сумма, руб.
1	2	3	4	5=6+7+8+9+10+11+12+13+...	6
Остаток средств на начало текущего финансового года ⁵	0001	x	x	0,00	0,00
Остаток средств на конец текущего финансового года ⁵	0002	x	x	0,00	0,00
Доходы, всего:	1000			30 669 400,00	30 669 400,00
в том числе:	1100	120			
доходы от оказания услуг, работ, компенсации затрат учреждений, всего	1200	130	131	30 669 400,00	30 669 400,00
в том числе:					
субсидии на финансовое обеспечение выполнения государственного (муниципального) задания за счет средств бюджета публично-правового образования, создавшего учреждение	1210	130	131	30 669 400,00	30 669 400,00
Расходы, всего:	2000	x		30 669 400,00	30 669 400,00
в том числе:					
на выплаты персоналу, всего	2100	x			
в том числе:					
оплата труда	2110	111	211	13 779 572,00	13 779 572,00
прочие выплаты персоналу, в том числе компенсационного характера	2120	112	214,266	15 600,00	15 600,00
иные выплаты, за исключением фонда оплаты труда учреждения, для выполнения отдельных полномочий	2130	113			
взносы по обязательному социальному страхованию на выплаты по оплате труда работников и иные выплаты работникам учреждений, всего	2140	119	213	4 166 528,00	4 166 528,00
в том числе:					
на выплаты по оплате труда	2141	119	213	4 166 528,00	4 166 528,00
социальные и иные выплаты населению, всего	2200	300			

в том числе:									
социальные выплаты гражданам, кроме публичных нормативных социальных выплат	2210	320			481 300,00				481 300,00
из них:									
пособия, компенсации и иные социальные выплаты гражданам, кроме публичных нормативных обязательств	2211	321	262		481 300,00				481 300,00
уплата налогов, сборов и иных платежей, всего	2300	850			382 990,00				382 990,00
из них:									
налог на имущество организаций и земельный налог	2310	851	291		378 440,00				378 440,00
иные налоги (включаемые в состав расходов) в бюджеты бюджетной системы Российской Федерации, а также государственная пошлина	2320	852	291		4 550,00				4 550,00
прочую закупку товаров, работ и услуг, всего	2640	244			11 843 410,00				11 843 410,00
из них по КОСГУ:									
Прочие несоциальные выплаты персоналу в натуральной форме	2640.1	244	214						
Услуги связи	2640.2	244	221		27 000,00				27 000,00
Транспортные услуги	2640.3	244	222						
Коммунальные услуги	2640.4	244	223		2 156 600,00				2 156 600,00
участков и других обремененных природными объектами)	2640.5	244	224						
Работы, услуги по содержанию имущества	2640.6	244	225		404 650,00				404 650,00
Прочие работы, услуги	2640.7	244	226		841 550,00				841 550,00
Страхование	2640.8	244	227		13 000,00				13 000,00
Увеличение стоимости основных средств	2640.12	244	310		606 300,00				606 300,00
Увеличение стоимости нематериальных активов	2640.13	244	320						
медицинских целей	2640.14	244	341		4 329 210,00				4 329 210,00
Увеличение стоимости продуктов питания	2640.15	244	342		2 373 400,00				2 373 400,00
Увеличение стоимости горюче-смазочных материалов	2640.16	244	343		398 200,00				398 200,00
Увеличение стоимости строительных материалов	2640.17	244	344		200 000,00				200 000,00
Увеличение стоимости мягкого инвентаря	2640.18	244	345		75 000,00				75 000,00
Увеличение стоимости прочих оборотных запасов (материалов)	2640.19	244	346		418 500,00				418 500,00
Увеличение стоимости прочих материальных запасов для целей капитальных вложений	2640.20	244	347						
Увеличение стоимости прочих материальных запасов однократного применения	2640.21	244	349						
Выплаты, уменьшающие доход, всего ⁸	3000	100							
в том числе:									
налог на прибыль ⁸	3010								
налог на добавленную стоимость ⁸	3020								
прочие налоги, уменьшающие доход ⁸	3030								
Прочие выплаты, всего ⁹	4000	x							
из них:									
возврат в бюджет средств субсидии	4010	610							


(подпись)

(подпись)

Т.Г. Иванова
(расшифровка подписи)
Е.К. Лукичева
(расшифровка подписи)

Руководитель финансово-экономической службы
тел 8(862)270-41-37

Главный бухгалтер
тел 8(862)270-44-31

Показатели по доходам и расходам за 2020 год
 Государственное бюджетное учреждение здравоохранения "Городская больница № 1 города Сочи" Министерства здравоохранения Краснодарского края
 (полное наименование учреждения)

Наименование показателя/назначение субсидии	Код строки	Код по бюджетной классификации Российской Федерации	КОСГУ*	ВСЕГО: (КОС)С	Сумма, руб.				
					6	9	10	12	13
	2	3	4	5	6	9	10	12	13
1									
Остаток средств на начало текущего финансового года ⁵	0001	x	x						
Остаток средств на конец текущего финансового года ⁶	0002	x	x						
Доходы, всего:	1000			3 320 500,00	1 361 700,00	1 000 000,00	500 000,00	158 000,00	300 000,00
в том числе:	1100	120			1 361 700,00	1 000 000,00	500 000,00	158 000,00	300 000,00
безвозмездные денежные поступления, всего	1400	150	152	3 320 500,00					
Расходы, всего:	2000	x		3 320 500,00	1 361 700,00	1 000 000,00	500 000,00	158 000,00	300 000,00
прочие выплаты персоналу, в том числе компенсационного характера	2120	112	214	143 900,00				143 900,00	
социальные и иные выплаты населению, всего	2200	300		14 900,00				14 900,00	
в том числе:									
социальные выплаты гражданам, кроме публичных нормативных социальных выплат	2210	320		14 900,00				14 900,00	
из них:									
пособия, компенсации и иные социальные выплаты гражданам, кроме публичных нормативных обязательств	2211	321	265	14 900,00				14 900,00	
расходы на закупку товаров, работ, услуг, всего ⁷	2600	x		3 161 700,00	1 361 700,00	1 000 000,00	500 000,00	0,00	300 000,00
в том числе:	2610	241							
прочую закупку товаров, работ и услуг, всего	2640	244		3 161 700,00	1 361 700,00	1 000 000,00	500 000,00	0,00	300 000,00
из них по КОСГУ:									
Работы, услуги по содержанию имущества	2640.6	244	225	1 000 000,00		700 000,00			300 000,00
Прочие работы, услуги	2640.7	244	226	1 411 700,00	1 361 700,00	50 000,00		0,00	
Услуги, работы для целей капитальных вложений	2640.9	244	228	200 000,00			200 000,00		
Увеличение стоимости основных средств	2640.12	244	310	370 000,00		70 000,00			300 000,00
Увеличение стоимости прочих оборотных запасов (материалов)	2640.19	244	346	180 000,00		180 000,00			

*-244 ВР

Руководитель финансово-экономической службы
 Е.К.Дуброва (подпись)
 Е.К.Дуброва (инициалы)
 Руководитель
 И.Г.Ишова (подпись)
 И.Г.Ишова (инициалы)

Руководитель финансово-экономической службы
 тел.8(62)270-41-37
 Главный бухгалтер
 тел.8(62)270-44-31

Показатели по доходам и расходам по состоянию на 2021 год

Государственное бюджетное учреждение здравоохранения "Городская больница № 1 города Сочи" Министерства здравоохранения Краснодарского края
(индивидуальное учреждение)

Наименование показателя/ назначение субсидии	Код строки	Код по бюджетной классификации Российской Федерации	КОСТУ*	ВСЕГО: (КФО5)	Сумма, руб.	
					Дополнительное образование работников учреждений (**)	Компенсация расходов по оплате жилых помещений, отоплению и освещению (для ГБОУ)
1	2	3	4	5	6	12
Остаток средств на начало текущего финансового года ⁵	0001	x	x			
Остаток средств на конец текущего финансового года ⁵	0002	x	x	1 181 300,00	1 022 500,00	158 800,00
Доходы, всего:	1000					
в том числе:	1110					
безвозмездные денежные поступления, всего	1400	150	152	1 181 300,00	1 022 500,00	158 800,00
Расходы, всего:	2000	x		1 181 300,00	1 022 500,00	158 800,00
в том числе:	2100	x				
прочие выплаты персоналу, в том числе компенсационного характера	2120	112	214	143 900,00		143 900,00
социальные и иные выплаты населению, всего	2200	300	265	14 900,00		14 900,00
в том числе:						
социальные выплаты гражданам, кроме публичных нормативных социальных выплат	2210	320	265	14 900,00		14 900,00
из них:						
пособия, компенсации и иные социальные выплаты гражданам, кроме публичных нормативных обязательств	2211	321	265	14 900,00		14 900,00
расходы на закупку товаров, работ, услуг, всего ⁷	2600	x		1 022 500,00	1 022 500,00	0,00
в том числе:	2610	241				
прочую закупку товаров, работ и услуг, всего	2640	244		1 022 500,00	1 022 500,00	0,00
из них по КОСТУ:	2640.7	244	226	1 022 500,00	1 022 500,00	0,00
<i>Прочие работы, услуги</i>						

* - 244 ВР

Руководитель финансово-экономической службы
тел. 8(862)270-41-37

Главный бухгалтер
тел. 8(862)270-44-31

 (подпись)
 (подпись)

Т.Г. Иванова
(расшифровка подписи)

Е.К. Луккина
(расшифровка подписи)

Показатели по доходам и расходам по состоянию на 2022 год

Государственное бюджетное учреждение здравоохранения "Городская больница №1 города Сочи" Министерства здравоохранения Краснодарского края
(наименование учреждения)

Наименование показателя/назначение субсидии	Код строки	Код по бюджетной классификации Российской Федерации	КОСГУ*	ВСЕГО: (КФО5)	Сумма, руб.	
					образовательных учреждений профессионального (***)	Компенсация расходов по оплате жилых помещений, отопления и освещения (для ПБОУ)
1	2	3	4	5	6	12
Остаток средств на начало текущего финансового года ⁵	0001	x	x			
Остаток средств на конец текущего финансового года ⁶	0002	x	x		158 800,00	
Доходы, всего:	1000			754 600,00	595 800,00	
в том числе:	1100	120				158 800,00
безвозмездные денежные поступления, всего	1400	150	152	754 600,00	595 800,00	
Расходы, всего:	2000	x		754 600,00	595 800,00	158 800,00
в том числе:	2100	x				143 900,00
прочие выплаты персоналу, в том числе компенсационного характера	2120	112	214	143 900,00		
социальные и иные выплаты населению, всего	2200	300	265	14 900,00		14 900,00
в том числе:	2210	320	265	14 900,00		14 900,00
социальные выплаты гражданам, кроме публичных нормативных социальных выплат	2211	321	265	14 900,00		14 900,00
из них:	2600	x		595 800,00	595 800,00	0,00
расходы на закупку товаров, работ, услуг, всего	2610	241				0,00
в том числе:	2640	244		595 800,00	595 800,00	0,00
прочие закупки товаров, работ и услуг, всего	2640	244		595 800,00	595 800,00	0,00
из них по КОСГУ:	2640,7	244	266	595 800,00	595 800,00	0,00
Прочие работы, услуги						

*-244 ВР

Руководитель финансово-экономической службы
тел.8(862)270-41-37

Главный бухгалтер
тел.8(862)270-44-31


Т.Г. Иванова
(расшифровка подписи)


Е.К. Луккина
(расшифровка подписи)

Сведения о вносимых изменениях на 2020 год по состоянию на «___» _____ 2020 года

Государственное бюджетное учреждение здравоохранения "Городская больница № 1 города Сочи" министерства здравоохранения Краснодарского края
(наименование учреждения)

Наименование показателя	Код по бюджетной классификации Российской Федерации	Сумма изменений (+/-), (руб.)	Основание (причина), расшифровка по вносимым изменениям
1	2	3	4
Субсидии на финансовое обеспечение выполнения государственного задания	130		
Остаток средств на начало планируемого финансового года:			
Поступления: всего			
в том числе:			
Выплаты всего:			
в том числе:			
Остаток средств на конец планируемого финансового года:		0	
Субсидии, предоставляемые в соответствии с абзацем вторым пункта 1 статьи 78.1 Бюджетного кодекса Российской Федерации	150		
Остаток средств на начало планируемого финансового года:			
Поступления: всего	150	1 800 000,00	
в том числе:			
Обеспечение доступности для маломобильных групп населения "Доступная среда"		300 000,00	Договор от 03.02.2020 года № 33-ДС о предоставлении субсидии на реализацию мероприятий государственной программы Краснодарского края "Доступная среда"

Комплекс антитеррористических мероприятий		500 000,00	Соглашение от 13 февраля 2020 года № 101-ПТ о предоставлении субсидии из краевого бюджета государственного бюджетному учреждению КК для обеспечения выполнения комплекса антитеррористических мероприятий медицинскими, образовательными и прочими организациями, функции и полномочия учредителя, в отношении которого осуществляет министерство здравоохранения КК
Мероприятия по совершенствованию противопожарной защиты		1 000 000,00	Соглашение от 13 февраля 2020 года № 105-ПБ о предоставлении субсидии государственному бюджетному учреждению КК в целях реализации мероприятий по совершенствованию противопожарной защиты, в том числе приобретению пожарно-технической продукции, ремонту (в том числе капитальному ремонту) зданий и сооружений и обучению мерам пожарной безопасности работников учреждения
Выплаты всего:	244	1 800 000,00	
в том числе:			
Работы, услуги по содержанию имущества	244	1 000 000,00	1. Устройство ограждений, поручней на лестницах и пандусах, противоскользящих покрытий, нанесение контрастных обозначений, установка информ.мнемосхем (обеспечение доступности для маломобильных групп) - 300 000,00 руб. 2. Проведение работ по обработке (пропитке) огнезащитным составом дер.конструкций (мер-я по сов-ю ПЗ) - 40 000,00 руб.; 3. Выполнение работ по замене напольного покрытия (ПЗ) - 540 000,00 руб. 4. Выполнение работ по замене отработавших гарантийные сроки систем автоматической пожарной сигнализации (ПЗ) - 120 000,00 руб.
Прочие работы, услуги	244	50 000,00	Разработка проектной документации для АПС (ПЗ) - 50 000,00 руб.
Услуги, работы для целей капитальных вложений	244	200 000,00	Монтаж камер видеонаблюдения (АТ) -200 000,00 руб.
Увеличение стоимости основных средств	244	370 000,00	1. Приобретение огнетушителей (ПЗ) - 70 000,00 руб.; 2.Приобретение видеорегистратора и камер видеонаблюдения (АТ) - 300 000,00 руб.
Увеличение стоимости прочих оборотных запасов (материалов)	244	180 000,00	Замена датчиков в системе АПС (ПЗ) - 180 000,00 руб.

Остаток средств на конец планируемого финансового года:			0	
Средства обязательного медицинского страхования	130			
Остаток средств на начало планируемого финансового года:			2 316 256,33	Доходы от оказания платных услуг (работ), компенсация затрат (через лицевые счета) 314816376,02 руб.
Поступления: всего				
в том числе:				
Выплаты всего:	244		2 316 256,33	
в том числе:				
Увеличение стоимости лекарственных препаратов и материалов, применяемых в медицинских целях	244		2 316 256,33	1. Средство дезинфицирующее, 1 л: 950 штук стоимость 465,00 руб. за единицу; 2. Перчатки хирургические: 4000 пар стоимость 54,00 руб. за единицу; 3. Шприцы общего назначения: 80 000 штук стоимость 3,32 руб. за единицу; 4. Вата медицинская нестерильная 250 г: 1200 штук стоимость 80,03 руб. за единицу; 5. Марля медицинская рулонная 100 м: 80 рул. стоимость 10 220,00 руб. за единицу; 6. Натрия хлорид раствор для инфузий 0,9% 100 мл: 17841 флак. стоимость 15,39 руб. за единицу; 7. Хирургический шовный рассасывающийся материал Кетгут: 890 упаковок стоимость 230,00 руб. за единицу
Остаток средств на конец планируемого финансового года:			0,00	
Поступления от оказания услуг (выполнения работ) на платной основе, от предпринимательской и иной приносящей доход деятельности	120-180,440,510			
Остаток средств на начало планируемого финансового года:			3 605 446,26	Доходы от собственности 854 627,35 руб., доходы от оказания платных услуг (работ), компенсация затрат 915 558,09 руб., безвозмездные денежные поступления 384 280,78 руб.
Поступления: всего				

В том числе:					
Выплаты всего:	244	3 605 446,26			
В том числе:					
Увеличение стоимости лекарственных препаратов и материалов, применяемых в медицинских целях	244	792 037,92			1. Средство дезинфицирующее, 1 л: 950 штук стоимость 465,00 руб. за единицу; 2. Перчатки хирургические: 4000 пар стоимость 54,00 руб. за единицу; 3. Шприцы общего назначения: 80 000 штук стоимость 3,32 руб. за единицу; 4. Вата медицинская нестерильная 250 г: 1058 штук стоимость 80,03 руб. за единицу;
Увеличение стоимости основных средств	244	2 514 908,34			1. Открытая реанимационная система: 1 шт. стоимость 1 300 000,00 руб.; 2. Прикроватный монитор: 2 шт. стоимость 300 000,00 руб. за единицу; 3. Кресло гинекологическое: 4 шт. стоимость 153 727,09 руб. за единицу;
Увеличение стоимости продуктов питания	244	298 500,00			1. Яблоки 300 кг стоимость 54 руб./кг; 2. Апельсины 300 кг стоимость 62,64 руб./кг; 3. Помидоры 300 кг стоимость 75,00 руб./кг; 4. Сыр 150 кг стоимость 313,69 руб./кг; 5. Творог 400 кг стоимость 190,0 руб./кг; 6. Сок 800 пачек стоимость 26,39 руб./пачка; 7. Мясо (говядина) 240,20 кг стоимость 403,20 руб./кг
Остаток средств на конец планируемого финансового года:		0			

* Примечание: Указывается текущий год. На плановый период вносятся изменения обосновывают оправдательными документами.

При оформлении таблицы применяется "Фильм" по графе 3 "Не пустые строки". Средства, находящиеся во временном распоряжении в плане не учитываются.



 (подпись)
 (подпись)
 (подпись)

А.Н. Шевченко
 (расшифровка подписи)
 Т.Г. Иванова
 (расшифровка подписи)
 Е.К. Луккина
 (расшифровка подписи)

Доходы от оказания платимых услуг (работ), компенсаций затрат (130)
Государственное бюджетное учреждение здравоохранения "Городская больница № 1 города Сочи" Министерства здравоохранения Краснодарского края
(далее - учреждение)

№	Наименование показателей	2020 год						2021 год						2022 год					
		2020 год		(текущий год)		2021 год		(1-4 год планового периода)		2022 год		(2-4 год планового периода)		2022 год		(2-4 год планового периода)			
		4	5	4	5	4	5	4	5	4	5	4	5	4	5	4	5		
1	2	3	6	4	5	6	4	5	6	4	5	6	4	5	6	4	5	6	
	Вид	Стационарная помощь (койко-дни)	18 427 700,00	12 040	1 530,54	18 427 700,00	12 040	1 530,54	18 427 700,00	12 040	1 530,54	18 427 700,00	12 040	1 530,54	18 427 700,00	12 040	1 530,54	18 427 700,00	
		Стационарная помощь (случаи госпитализации)	4 461 900,00	340	13 123,24	4 461 900,00	340	13 123,24	4 461 900,00	340	13 123,24	4 461 900,00	340	13 123,24	4 461 900,00	340	13 123,24	4 461 900,00	
		Условия оказания - Не устанавливаются (работы) ОПК	4 229 100,00	350	12 083,14	4 229 100,00	350	12 083,14	4 229 100,00	350	12 083,14	4 229 100,00	350	12 083,14	4 229 100,00	350	12 083,14	4 229 100,00	
		Условия оказания - Не устанавливаются (работы) ПАО	1 862 400,00	200	9 312,00	1 862 400,00	200	9 312,00	1 862 400,00	200	9 312,00	1 862 400,00	200	9 312,00	1 862 400,00	200	9 312,00	1 862 400,00	
		Условия оказания - Не устанавливаются (работы) мидифрактива	355 600,00	240	1 481,67	355 600,00	240	1 481,67	355 600,00	240	1 481,67	355 600,00	240	1 481,67	355 600,00	240	1 481,67	355 600,00	
		Условия оказания - Не устанавливаются (работы) мидисестельство	1 332 700,00	1 000	1 332,70	1 332 700,00	1 000	1 332,70	1 332 700,00	1 000	1 332,70	1 332 700,00	1 000	1 332,70	1 332 700,00	1 000	1 332,70	1 332 700,00	
		Итого КФО4:	30 669 400,00			30 669 400,00			30 669 400,00			30 669 400,00			30 669 400,00			30 669 400,00	
		Медицинские услуги (работы)	8 706 000,00	10 781	807,53	8 706 000,00	10 781	807,53	8 706 000,00	10 781	807,53	8 706 000,00	10 781	807,53	8 706 000,00	10 781	807,53	8 706 000,00	
		Неспециальные услуги (работы)	498 100,00	60	8 301,67	498 100,00	60	8 301,67	498 100,00	60	8 301,67	498 100,00	60	8 301,67	498 100,00	60	8 301,67	498 100,00	
		Итого:	9 204 100,00			9 204 100,00			9 204 100,00			9 204 100,00			9 204 100,00			9 204 100,00	
		Медицинские услуги (работы)	4 706 000,00	1 746	2 695,30	4 706 000,00	1 746	2 695,30	4 706 000,00	1 746	2 695,30	4 706 000,00	1 746	2 695,30	4 706 000,00	1 746	2 695,30	4 706 000,00	
		Итого:	4 706 000,00			4 706 000,00			4 706 000,00			4 706 000,00			4 706 000,00			4 706 000,00	
		Итого КФО5:	9 204 100,00			9 204 100,00			9 204 100,00			9 204 100,00			9 204 100,00			9 204 100,00	
		Амбулаторная помощь	155 510 220,00	415 558	374,22	155 510 220,00	415 558	374,22	155 510 220,00	415 558	374,22	155 510 220,00	415 558	374,22	155 510 220,00	415 558	374,22	155 510 220,00	
		Дневной стационар	35 623 470,00	29 489	1 208,02	35 623 470,00	29 489	1 208,02	35 623 470,00	29 489	1 208,02	35 623 470,00	29 489	1 208,02	35 623 470,00	29 489	1 208,02	35 623 470,00	
		Стационарная помощь	122 213 456,00	60 886	2 007,25	122 213 456,00	60 886	2 007,25	122 213 456,00	60 886	2 007,25	122 213 456,00	60 886	2 007,25	122 213 456,00	60 886	2 007,25	122 213 456,00	
		Итого КФО7:	313 347 146,00			313 347 146,00			313 347 146,00			313 347 146,00			313 347 146,00			313 347 146,00	
		ВСЕГО по 130 КОДУ:	353 220 646,00			353 220 646,00			353 220 646,00			353 220 646,00			353 220 646,00			353 220 646,00	

** - Иные аналогичные (существенные) показатели (услуг, работ).

* - Усредненный показатель;

Руководитель финансового-экономической службы
тел. 8(902)270-41-37

Главный бухгалтер
тел. 8(902)270-44-31

Т.Г. Иванова
(подпись)

Е.К. Завина
(подпись)



Безвозмездные денежные поступления текущего характера (150)
 Государственное бюджетное учреждение здравоохранения "Городская больница № 1 города Сочи" министерства здравоохранения Краснодарского края
 (наименование учреждения)

№ п/п	Наименование КОСТУ	Наименование показателя/назначение субсидии	2020 год (текущий год)		2021 год		2022 год	
			Сумма, руб.	4	Сумма, руб.	5	Сумма, руб.	6
1	2	3	4	5	6	7	8	
КФ02	Предпринимательская и иная приносящая доход деятельность всего, в том числе:		500 000,00	500 000,00	500 000,00	500 000,00	500 000,00	
155	Поступления текущего характера от иных резидентов (за исключением сектора государственного управления и организаций государственного сектора)	Гранты и пожертвования от физических лиц	500 000,00	500 000,00	500 000,00	500 000,00	500 000,00	
КФ05	Субсидии на иные цели всего, в том числе:		3 320 500,00	1 181 300,00	1 181 300,00	754 600,00	754 600,00	
	Субсидии на иные цели всего, в том числе на оплату расходов, не связанных с созданием ОС и НМА:							
		Дополнительное профессиональное образование (переподготовка, повышение квалификации) работников государственных учреждений	1 361 700,00	1 022 500,00	1 022 500,00	595 800,00	595 800,00	
		Мероприятия по совершенствованию противопожарной защиты	1 000 000,00					
		Комплекс антитеррористических мероприятий	500 000,00					
152	Поступления текущего характера бюджетным и автономным учреждениям от сектора государственного управления	Компенсация расходов по оплате жилых помещений, отопления, освещения (для ГБУЗ)	158 800,00	158 800,00	158 800,00	158 800,00	158 800,00	
		"Доступная среда"	300 000,00					
			3 320 500,00	1 181 300,00	1 181 300,00	754 600,00	754 600,00	
	ВСЕГО 152 (по всем КОФО):							

Т.Г. Иванова
(расшифровка подписи)

Е.К. Лукичева
(расшифровка подписи)

(подпись)

(подпись)

Руководитель финансово-экономической службы
тел 8(862)270-41-37

Главный бухгалтер
тел 8(862)270-44-31

10	Социальные работники																	411,691	
11	Прочий персонал (служащие и рабочие)																		411,691
КФО7	Средства ОМС:	817,00	10 226,96	8 168,66	671,11	1 387,19	16 473,39	48 104,48	187 266,385										
1	Главный врач	1,00	65,28	65,282	0,000	0,000	0,000	0,000	0,000									0,000	65 282,00
2	Заместитель главного врача (мед. персонал)	3,00	176,52	169,734	6,789	0,000	0,000	56,135	2 174,415										60 400,42
3	Заместитель главного врача (с немет. образованием)	1,00	58,75	58,754	0,000	0,000	0,000	13,164	718,212										59 851,00
4	Врачи и специалисты (с высшим образованием), предоставляющие мед. услуги (обеспечивающие предоставление мед. услуг)	168,75	3 263,77	2 541,528	228,301	493,943	7 481,131	8 103,985	54 750,379										27 037,22
5	Главная медсестра	1,00	47,53	45,698	1,828	0,000	0,000	0,000	535,356										44 613,00
6	Средний медперсонал и специалисты (со средним образованием), предоставляющие мед. услуги (обеспечивающие предоставление мед. услуг)	345,75	4 327,54	3 308,120	331,841	687,579	6 500,331	9 223,947	67 654,767										16 306,28
7	Младший медперсонал	135,00	1 175,96	955,935	97,789	122,241	1 834,511	8 394,415	24 340,502										15 025,00
8	Главный бухгалтер	1,00	58,75	58,754	0,000	0,000	0,000	13,164	718,212										59 851,00
9	Педагогические работники домов ребенка																		
10	Социальные работники																		
11	Прочий персонал (служащие и рабочие)	160,50	1 052,84	964,851	4,562	83,426	657,420	22 299,673	35 591,158										18 479,31
Итого:		873,50	10 903,08	8 659,81	758,91	1 484,36	16 887,99	55 230,88	204 888,657										

* - На оплату лиц, замещающих уходящих в отпуск работников, за работу в выходные и праздничные дни и т.д.
** - В соответствии с нормативно-правовыми актами, на выплату стимулирующего характера за напряженные условия труда, качество труда и т.д.

Руководитель финансово-экономической службы
тел. 8(862)270-41-37

Главный бухгалтер
тел. 8(862)270-44-31


Т.Г. Иванова
(расшифровка подписи)



Е.К. Лугина
(расшифровка подписи)


Иные выплаты персоналу учреждений, за исключением фонда оплаты труда (112)

Государственное бюджетное учреждение здравоохранения "Городская больница № 1 города Сочи" министерства здравоохранения Краснодарского края
(наименование учреждения)

№ п/п	Наименование выплаты*	2020 год (текущий год)			2021 год (1-й год планового периода)			2022 год (2-й год планового периода)		
		количество получателей	средняя стоимость выплаты	сумма, руб.	количество получателей	средняя стоимость выплаты	сумма, руб.	количество получателей	средняя стоимость выплаты	сумма, руб.
		3	4	5	6	7	8	9	10	11
1	2 Государственное задание всего, в том числе:			15 600,00			15 600,00			15 600,00
1	Компенсация взамен бесплатного обеспечения лекарственными средствами, взамен лечебно-профилактического питания (214)	3	5 000,00	15 000,00		5 000,00	15 000,00	3	5 000,00	15 000,00
2	Ежемесячные компенсационные выплаты сотрудникам (работникам), находящимся в отпуске по уходу за ребенком до достижения им возраста 3 лет (266)	1	600,00	600,00		600,00	600,00	1	600,00	600,00
3	Средства ОМС всего, в том числе:			590 000,00			590 000,00			590 000,00
1	Компенсация взамен бесплатного обеспечения лекарственными средствами, взамен лечебно-профилактического питания (214)	113	5 000,00	565 000,00		5 000,00	565 000,00	113	5 000,00	565 000,00
2	Ежемесячные компенсационные выплаты сотрудникам (работникам), находящимся в отпуске по уходу за ребенком до достижения им возраста 3 лет (266)	42	600,00	25 000,00		600,00	25 000,00	42	600,00	25 000,00
4	Субсидии на иные цели всего:			143 900,00			143 900,00			143 900,00
5	Дети села (214):	29	4 962,07	143 900,00		4 962,07	143 900,00	29	4 962,07	143 900,00
6	ВСЕГО:			749 500,00			749 500,00			749 500,00

* данные по строкам (по КОСГУ) выплаты отражены в соответствии с приложениями МФ РФ №№ 2094, 854 и т.д.

 (подпись)
Т.Г. Иванова
(расшифровка подписи)

 (подпись)
Е.К. Лукина
(расшифровка подписи)

Руководитель финансово-экономической службы
тел. 8(862)270-41-37

Главный бухгалтер
тел. 8(862)270-44-31

Расчеты (обоснования) взносов по обязательному социальному страхованию на выплаты по оплате труда работникам и иные выплаты работникам учреждений (119)
Государственное бюджетное учреждение здравоохранения "Городская больница №1 Г.орск С.ч." министерства здравоохранения Краснодарского края
(наименование учреждения)

№ п/п	Наименование взноса	Размер базы для начисления страховых взносов, руб.					Сумма взносов, руб.		
		на 2020 год (текущий год)	на 2021 год (1-й год планового периода)	на 2022 год (2-й год планового периода)	на 2020 год (текущий год)	на 2021 год (1-й год планового периода)	на 2022 год (2-й год планового периода)	на 2021 год (1-й год планового периода)	на 2022 год (2-й год планового периода)
1	2	3	4	5	6	7	8	9	10
КФО4	Государственное задание:	13 779 572,00	13 779 572,00	13 779 572,00	4 166 528,00	4 166 528,00	4 166 528,00	4 166 528,00	4 166 528,00
1	Страховые взносы на обязательное пенсионное страхование, всего:	13 864 544,00	13 864 544,00	13 864 544,00	3 036 604,00	3 036 604,00	3 036 604,00	3 036 604,00	3 036 604,00
	в том числе:								
	по ставке 22,0 %	13 779 572,00	13 779 572,00	13 779 572,00	3 031 506,00	3 031 506,00	3 031 506,00	3 031 506,00	3 031 506,00
	по ставке 6,0% (Страховые взносы по дополнительному тарифу застрахованных лиц, занятых на соответствующих видах работ, указанных в п.п. 2-18 ч. 1 ст. 30 Закона от 28.12.2013 N 400-ФЗ)	84 972,00	84 972,00	84 972,00	5 098,00	5 098,00	5 098,00	5 098,00	5 098,00
2	Страховые взносы на обязательное социальное страхование на случай временной нетрудоспособности и в связи с материнством, всего:	13 779 572,00	13 779 572,00	13 779 572,00	399 607,00	399 607,00	399 607,00	399 607,00	399 607,00
	в том числе:								
	по ставке 2,9 %	13 779 572,00	13 779 572,00	13 779 572,00	399 607,00	399 607,00	399 607,00	399 607,00	399 607,00
3	Страховые взносы обязательное социальное страхование от несчастных случаев на производстве и профессиональных заболеваний, всего:	13 779 572,00	13 779 572,00	13 779 572,00	27 560,00	27 560,00	27 560,00	27 560,00	27 560,00
	в том числе:								
	по ставке 0,2 %	13 779 572,00	13 779 572,00	13 779 572,00	27 560,00	27 560,00	27 560,00	27 560,00	27 560,00
4	Страховые взносы на обязательное медицинское страхование, всего:	13 779 572,00	13 779 572,00	13 779 572,00	702 757,00	702 757,00	702 757,00	702 757,00	702 757,00
	в том числе:								
	по ставке 5,1 %	13 779 572,00	13 779 572,00	13 779 572,00	702 757,00	702 757,00	702 757,00	702 757,00	702 757,00
КФО7	Средства ОМС:	187 266 385,00	187 266 385,00	187 266 385,00	57 296 302,00	57 296 302,00	57 296 302,00	57 296 302,00	57 296 302,00
1	Страховые взносы на обязательное пенсионное страхование, всего:	192 232 459,00	192 232 459,00	192 232 459,00	41 940 457,00	41 940 457,00	41 940 457,00	41 940 457,00	41 940 457,00
	в том числе:								
	по ставке 22,0 %	187 266 385,00	187 266 385,00	187 266 385,00	41 938 600,00	41 938 600,00	41 938 600,00	41 938 600,00	41 938 600,00
	по ставке 4,0% (Страховые взносы по дополнительному тарифу застрахованных лиц, занятых на соответствующих видах работ, указанных в п.п. 1 ч. 1 ст. 30 Закона от 28.12.2013 N 400-ФЗ)	4 966 074,00	4 966 074,00	4 966 074,00	198 643,00	198 643,00	198 643,00	198 643,00	198 643,00
2	Страховые взносы на обязательное социальное страхование на случай временной нетрудоспособности и в связи с материнством, всего:	9 053 559,00	9 053 559,00	9 053 559,00	543 214,00	543 214,00	543 214,00	543 214,00	543 214,00
	в том числе:								
	по ставке 2,9 %	187 266 385,00	187 266 385,00	187 266 385,00	5 430 726,00	5 430 726,00	5 430 726,00	5 430 726,00	5 430 726,00
3	Страховые взносы обязательное социальное страхование от несчастных случаев на производстве и профессиональных заболеваний, всего:	187 266 385,00	187 266 385,00	187 266 385,00	574 533,00	574 533,00	574 533,00	574 533,00	574 533,00
	в том числе:								
	по ставке 0,2 %	187 266 385,00	187 266 385,00	187 266 385,00	374 533,00	374 533,00	374 533,00	374 533,00	374 533,00
4	Страховые взносы на обязательное медицинское страхование, всего:	187 266 385,00	187 266 385,00	187 266 385,00	9 550 586,00	9 550 586,00	9 550 586,00	9 550 586,00	9 550 586,00
	в том числе:								
	по ставке 5,1 %	187 266 385,00	187 266 385,00	187 266 385,00	9 550 586,00	9 550 586,00	9 550 586,00	9 550 586,00	9 550 586,00
КФО2	Дополнительное задание:	3 842 700,00	3 842 700,00	3 842 700,00	1 160 587,00	1 160 587,00	1 160 587,00	1 160 587,00	1 160 587,00
1	Страховые взносы на обязательное пенсионное страхование, всего:	3 842 700,00	3 842 700,00	3 842 700,00	845 484,00	845 484,00	845 484,00	845 484,00	845 484,00
	в том числе:								
	по ставке 22,0 %	3 842 700,00	3 842 700,00	3 842 700,00	845 484,00	845 484,00	845 484,00	845 484,00	845 484,00

2	Страховые взносы на обязательное социальное страхование на случай временной нетрудоспособности и в связи с материнством, всего:	3 842 700,00	3 842 700,00	3 842 700,00	3 842 700,00	111 439,00	111 439,00	111 439,00
		в том числе:	3 842 700,00	3 842 700,00	3 842 700,00	3 842 700,00	111 439,00	111 439,00
3	Страховые взносы обязательное социальное страхование от несчастных случаев на производстве и профессиональных заболеваний, всего:	3 842 700,00	3 842 700,00	3 842 700,00	3 842 700,00	7 686,00	7 686,00	7 686,00
		в том числе:	3 842 700,00	3 842 700,00	3 842 700,00	3 842 700,00	7 686,00	7 686,00
4	Страховые взносы на обязательное медицинское страхование, всего:	3 842 700,00	3 842 700,00	3 842 700,00	3 842 700,00	195 978,00	195 978,00	195 978,00
		по ставке 5,1 %	3 842 700,00	3 842 700,00	3 842 700,00	3 842 700,00	195 978,00	195 978,00
ВСЕГО:		204 888 657,00	204 888 657,00	204 888 657,00	204 888 657,00	62 623 417,00	62 623 417,00	62 623 417,00

* - Указываются страховые тарифы, установленные главой 34 Налогового кодекса Российской Федерации (часть вторая) от 5 августа 2000 г.

** - Указываются страховые тарифы, дифференцируемые по классам профессионального риска, установленные Федеральным законом от 22 декабря 2005 г., № 179-ФЗ.

 (подпись)
 (подпись)

Т.Г. Иванова
(расшифровка подписи)
 Е.К. Лукина
(расшифровка подписи)

Руководитель финансово-экономической службы
 год
 Главный бухгалтер
 год.

Социальное обеспечение и иные выплаты населению (300)


Государственное бюджетное учреждение здравоохранения "Городская больница № 1 города Сочи" министерства здравоохранения Краснодарского края
(наименование учреждения)


№ п/п	Наименование выплаты	2020 год (текущий год)				2021 год (1-й год планового периода)				2022 год (2-й год планового периода)			
		количество получателей	средняя стоимость выплаты	сумма, руб.	количество получателей	средняя стоимость выплаты	сумма, руб.	количество получателей	средняя стоимость выплаты	сумма, руб.	количество получателей	средняя стоимость выплаты	сумма, руб.
1	2	3	4	5	6	7	8	9	10	11			
К004	Государственное задание:	875	550,00	962 600,00	875	550,00	962 600,00	875	550,00	962 600,00			
321	Пособия, компенсации и иные социальные выплаты гражданам, кроме публичных нормативных обязательств, всего:												
	Донорские выплаты (262)	875	550,00	481 300,00	875	550,00	481 300,00	875	550,00	481 300,00		481 300,00	
К005	Субсидии на иные цели:	3	4 966,67	29 800,00	3	4 966,67	29 800,00	3	4 966,67	29 800,00		29 800,00	
321	Пособия, компенсации и иные социальные выплаты гражданам, кроме публичных нормативных обязательств, всего:												
	Пособия семья (265)	3	4 966,67	14 900,00	3	4 966,67	14 900,00	3	4 966,67	14 900,00		14 900,00	
	ВСЕГО:	878	5 516,67	992 400,00			992 400,00			992 400,00		992 400,00	

* - Указываются иные аналогичные (существенные) выплаты по приказам Мф РФ 85п., 209п.

Руководитель финансово-экономической службы
тел:8(862)270-41-37

Главный бухгалтер
тел:8(862)270-44-31


(подпись)
Т.Г.Иванова
(расшифровка подписи)


(подпись)
Е.К.Лукина
(расшифровка подписи)

Иные бюджетные ассигнования (800)

Государственное бюджетное учреждение здравоохранения "Городские больницы № 1 города Сочи" Министерства здравоохранения Краснодарского края (информационное учреждение)

№ п/п	Наименование	2020 год (текущий год)			2021 год (1-й год планового периода)			2022 год (2-й год планового периода)			Примечание
		базы	ставка/льгота	сумма, руб.	базы	ставка/льгота	суммаруб.	базы	ставка/льгота	сумма, руб.	
1	2	3	4	5	6	7	8	9	10	11	12
К0004	Государственное задание:			382 990,00			382 990,00			382 990,00	
850	Уплата налогов, сборов и иных платежей, в том числе:			382 990,00			382 990,00			382 990,00	
851	Уплата налога на имущество организаций и земельного налога всего, в том числе:			378 400,00			378 400,00			378 400,00	
	Имущество	1 970 364,00	2,2	87 348,00	1 970 364,00	2,2	1 970 364,00	1 970 364,00	2,2	1 970 364,00	
	Земля	22 339 541,94	1,5	332 092,00	22 339 541,94	1,5	379 092,00	22 339 541,94	1,5	338 092,00	
852	Уплата прочих налогов, сборов всего, в том числе:			4 590,00			4 590,00			4 590,00	
	Транспортный налог	18200	25	4 590,00	18200	25	4 590,00	18200	25	4 590,00	
К0007	Средства ОМС:			3 556 066,00			3 556 066,00			3 556 066,00	
950	Уплата налогов, сборов и иных платежей, в том числе:			3 556 066,00			3 556 066,00			3 556 066,00	
851	Уплата налога на имущество организаций и земельного налога всего, в том числе:			2 958 185,00			2 958 185,00			2 958 185,00	
	Имущество	8 024 153,00	2,2	178 077,00	8 024 153,00	2,2	178 077,00	8 024 153,00	2,2	178 077,00	
	Земля	185 143 882,76	1,5	2 777 188,00	185 143 882,76	1,5	2 777 188,00	185 143 882,76	1,5	2 777 188,00	
852	Уплата прочих налогов, сборов всего, в том числе:			11 520,00			11 520,00			11 520,00	
	Транспортный налог	24 500,00	25	6 122,00	24 500,00	25	6 122,00	24 500,00	25	6 122,00	
	Транспортный налог	44 958,00	12	5 398,00	44 958,00	12	5 398,00	44 958,00	12	5 398,00	
853	Уплата иных платежей всего, в том числе:			863 295,00			863 295,00			863 295,00	
	Штрафы, пени, прочие экономические санкции (штрафы СМО)	20 763,00		20 763,00	20 763,00		20 763,00	20 763,00		20 763,00	
				568 232,00			568 232,00			568 232,00	
К0002	Транспортная плата, в том числе:			500 000,00			500 000,00			500 000,00	
850	Уплата налогов, сборов и иных платежей, в том числе:			400 000,00			400 000,00			400 000,00	
851	Уплата налога на имущество организаций и земельного налога всего, в том числе:			102 051,00			102 051,00			102 051,00	
	Имущество	311 212,00	2,2	6 873,00	311 212,00	2,2	6 873,00	311 212,00	2,2	6 873,00	
	Земля	6 346 924,16	1,5	93 204,00	6 346 924,16	1,5	93 204,00	6 346 924,16	1,5	93 204,00	
852	Уплата прочих налогов, сборов всего, в том числе:			46 064,00			46 064,00			46 064,00	
	Транспортный налог	14 000,00	25	3 500,00	14 000,00	25	3 500,00	14 000,00	25	3 500,00	
853	Госпошлина (возмещение), сбор			37 064,00			37 064,00			37 064,00	
	Уплата иных платежей всего, в том числе:			257 245,00			257 245,00			257 245,00	
	Штрафы, пени по налогам и сборам			4 020,00			4 020,00			4 020,00	
	Штрафы, пени по договорам			17 204,00			17 204,00			17 204,00	
	Штрафы, пени, прочие экономические санкции			57 021,00			57 021,00			57 021,00	
				178 020,00			178 020,00			178 020,00	
				1 332 990,00			1 332 990,00			1 332 990,00	

* Указываются под обязательство, административные, судебные и прочие; ** Указываются иные аналогичные обязательства.

Руководитель финансово-экономической службы
тел 8(862)270-41-37


Т.Г. Иванова
(расшифровка подписей)


Е.К. Луркова
(расшифровка подписей)

Главный бухгалтер
тел 8(862)270-44-31

Уплата налогов, сборов и иных платежей (850)

Государственное бюджетное учреждение «Администрация в Калининском районе» «Городской бюджет № 1 города Севск» «Администрация Архангельского муниципального района»
Калининградская область

№ п/п	Объект налогообложения*	2020 год			2021 год			2022 год			Примечание (дополнительная информация)
		Основная единица расчета	Показатель расчета	Сумма, руб.	Основная единица расчета	Показатель расчета	Сумма, руб.	Основная единица расчета	Показатель расчета	Сумма, руб.	
850	Уплата налогов, сборов и иных платежей, в том числе:			382 990,00			382 990,00			382 990,00	
851	Уплата налога на имущество организаций и земельного налога всего, в том числе:	налоговая база	ставка/налоговая льгота	налоговая ставка/налоговая льгота	налоговая база	ставка/налоговая льгота	налоговая ставка/налоговая льгота	налоговая база	ставка/налоговая льгота	налоговая ставка/налоговая льгота	
	Имущество, в том числе:	1 970 364,00		43 348,00	1 970 364,00		43 348,00	1 970 364,00		43 348,00	
	Республика Беларусь, Калининградский ур. г. Севск, Лазаревский район, п. Лазаревское, ул. Родовика Флариды, Калининградский ур. г. Севск, Лазаревский район, п. Лазаревское, ул. Энтузиастов, дом №17, нежилая часть, площадь - 234,63 кв. м., количество этажей - 2, кадастровый номер: 23-49-01-00031-14454	1 970 364,00		43 348,00	1 970 364,00		43 348,00	1 970 364,00		43 348,00	
	Земель:										
	в том числе:	22 339 841,94		335 092,00	22 339 841,94		335 092,00	22 339 841,94		335 092,00	
	ураб.Красноармейский, г. Севск, район Лазаревский, ул. Энтузиастов, 17, кадастровый номер: 23-49-01-00031-70	21 156 413,88	1,50	317 346,08	21 156 413,88	1,50	317 346,08	21 156 413,88	1,50	317 346,08	
	Красноармейский край, г. Севск, р-н Лазаревский, пр. Хавского, ул. Малаши, кадастровый номер: 23-49-01-00031-1205	1 183 128,06	1,50	17 745,92	1 183 128,06	1,50	17 745,92	1 183 128,06	1,50	17 745,92	
852	Уплата прочих налогов, сборов всего, в том числе:			4 550,00			4 550,00			4 550,00	
	Транспортный налог:	регистрационный знак (номер)	налоговая база/налоговая ставка	налоговая ставка/налоговая льгота	регистрационный знак (номер)	налоговая база/налоговая ставка	налоговая ставка/налоговая льгота	регистрационный знак (номер)	налоговая база/налоговая ставка	налоговая ставка/налоговая льгота	
	в том числе:	4 550		4 550	4 550		4 550	4 550		4 550	
	Датированный сертификат регистрационный номер ГАЗ-32114	ЕВР1Е199	9800/25	2 450	ЕВР1Е199	9800/25	2 450	ЕВР1Е199	9800/25	2 450	
	Специальная автомобиль: УАЗ-396219	ЕВР0ХХ99	8400/25	2 100	ЕВР0ХХ99	8400/25	2 100	ЕВР0ХХ99	8400/25	2 100	
850	Средства ОМС:			3 550 000,00			3 550 000,00			3 550 000,00	
851	Уплата налогов, сборов и иных платежей, в том числе:			3 550 000,00			3 550 000,00			3 550 000,00	
	Уплата налога на имущество организаций и земельного налога всего, в том числе:	налоговая база	ставка/налоговая льгота	налоговая ставка/налоговая льгота	налоговая база	ставка/налоговая льгота	налоговая ставка/налоговая льгота	налоговая база	ставка/налоговая льгота	налоговая ставка/налоговая льгота	
	Имущество, в том числе:	8 092 153,00		178 027,00	8 092 153,00		178 027,00	8 092 153,00		178 027,00	
	Республика Беларусь, Красноармейский край, г. Севск, Лазаревский район, ул. Малаши, дом №5, нежилая часть, площадь - 99,6 кв. м., номер этажа - этаж № цокольный этаж, кадастровый номер: 23-49-01-00028-4161	1 832 354,22	2,2%	40 317,00	1 832 354,22	2,2%	40 317,00	1 832 354,22	2,2%	40 317,00	
	Республика Беларусь, Красноармейский ур. г. Севск, Лазаревский район, п. Лазаревское, ул. Энтузиастов, дом №17, нежилая часть, площадь - 7 281,3 кв. м., количество этажей - 4, кадастровый номер: 23-49-01-00031-14454	1 730 378,66	2,2%	38 073,00	1 730 378,66	2,2%	38 073,00	1 730 378,66	2,2%	38 073,00	
	Республика Беларусь, Красноармейский ур. г. Севск, Лазаревский район, п. Лазаревское, ул. Энтузиастов, дом №17, нежилая часть, площадь - 346,0 кв. м., количество этажей - 2, кадастровый номер: 23-49-01-00031-14454	403 504,30	2,2%	8 878,00	403 504,30	2,2%	8 878,00	403 504,30	2,2%	8 878,00	
	Республика Беларусь, Красноармейский ур. г. Севск, Лазаревский район, п. Лазаревское, ул. Энтузиастов, дом №17, нежилая часть, площадь - 346,0 кв. м., количество этажей - 2, кадастровый номер: 23-49-01-00031-14454	1 631 032,38	2,2%	35 888,00	1 631 032,38	2,2%	35 888,00	1 631 032,38	2,2%	35 888,00	
	Республика Беларусь, Красноармейский ур. г. Севск, Лазаревский район, п. Лазаревское, ул. Энтузиастов, дом №17, нежилая часть, площадь - 633,0 кв. м., номер этажа - этаж № цокольный, кадастровый номер: 23-49-01-00018-1225	260 182,60	2,2%	5 723,00	260 182,60	2,2%	5 723,00	260 182,60	2,2%	5 723,00	
	Республика Беларусь, Красноармейский ур. г. Севск, Лазаревский район, п. Чистоголоски, ул. Лазарь, д. 54, нежилая часть, площадь - 25,4 кв. м., номер этажа - этаж № первый, кадастровый номер: 23-49-01-00018-1225	21 562,47	2,2%	475,00	21 562,47	2,2%	475,00	21 562,47	2,2%	475,00	
	Республика Беларусь, Красноармейский ур. г. Севск, Лазаревский район, п. Лазаревское, ул. Лазарь, дом №138, нежилая часть, площадь - 52,1 кв. м., кадастровый номер: 23-49-01-00031-1181	1 556 655,70	2,2%	34 247,00	1 556 655,70	2,2%	34 247,00	1 556 655,70	2,2%	34 247,00	
	Республика Беларусь, Красноармейский ур. г. Севск, Лазаревский район, п. Лазаревское, ул. Лазарь, дом №139, нежилая часть, площадь - 105,6 кв. м., кадастровый номер: 23-49-01-00031-1181	95 094,68	2,2%	2 093,00	95 094,68	2,2%	2 093,00	95 094,68	2,2%	2 093,00	
	Республика Беларусь, Красноармейский ур. г. Севск, Лазаревский район, п. Лазаревское, ул. Лазарь, дом №139, нежилая часть, площадь - 105,6 кв. м., кадастровый номер: 23-49-01-00031-1181	31 603,21	2,2%	718,00	31 603,21	2,2%	718,00	31 603,21	2,2%	718,00	
	Республика Беларусь, Красноармейский ур. г. Севск, Лазаревский район, п. Лазаревское, ул. Лазарь, дом №139, нежилая часть, площадь - 52,1 кв. м., кадастровый номер: 23-49-01-00031-1181	50 320,31	2,2%	1 108,00	50 320,31	2,2%	1 108,00	50 320,31	2,2%	1 108,00	
	Республика Беларусь, Красноармейский ур. г. Севск, Лазаревский район, ул. Малаши, дом №1, нежилая часть, площадь - 22,1 кв. м., номер этажа - этаж № 1, кадастровый номер: 23-49-01-00011-089	477 464,47	2,2%	10 405,00	477 464,47	2,2%	10 405,00	477 464,47	2,2%	10 405,00	
	Республика Беларусь, Красноармейский ур. г. Севск, Лазаревский район, ул. Малаши, дом №1, нежилая часть, площадь - 52,1 кв. м., кадастровый номер: 23-49-01-00011-089	10 405,00	2,2%	231,00	10 405,00	2,2%	231,00	10 405,00	2,2%	231,00	
	Республика Беларусь, Красноармейский ур. г. Севск, Лазаревский район, п. Лазаревское, ул. Лазарь, дом №139, нежилая часть, площадь - 52,1 кв. м., кадастровый номер: 23-49-01-00031-1181	477 464,47	2,2%	10 405,00	477 464,47	2,2%	10 405,00	477 464,47	2,2%	10 405,00	
	Земель:	кадастровая стоимость	налоговая база/налоговая ставка	налоговая ставка/налоговая льгота	кадастровая стоимость	налоговая база/налоговая ставка	налоговая ставка/налоговая льгота	кадастровая стоимость	налоговая база/налоговая ставка	налоговая ставка/налоговая льгота	
	в том числе:	185 145 788,76		2 777 158,00	185 145 788,76		2 777 158,00	185 145 788,76		2 777 158,00	
	Красноармейский край, г. Севск, район Лазаревский, ул. Энтузиастов, 17, кадастровый номер: 23-49-01-00031-70	184 060 800,73	1,50	2 760 912,00	184 060 800,73	1,50	2 760 912,00	184 060 800,73	1,50	2 760 912,00	
	Красноармейский край, г. Севск, р-н Лазаревский, ул. Хавского, ул. Малаши, кадастровый номер: 23-49-01-00031-1204	405 472,18	1,50	6 083,00	405 472,18	1,50	6 083,00	405 472,18	1,50	6 083,00	
	Красноармейский край, город Севск, район Лазаревский, п. Головино, ул. Центральная, 87, кадастровый номер: 23-49-01-00049-97	677 315,85	1,50	10 163,00	677 315,85	1,50	10 163,00	677 315,85	1,50	10 163,00	
852	Уплата прочих налогов, сборов всего, в том числе:			11 530,00			11 530,00			11 530,00	

Транспортный налог:	регистрационный знак (номер)	налоговая база/налоговая ставка	сумма, руб.	регистрационный знак (номер)	налоговая база/налоговая ставка	сумма, руб.	регистрационный знак (номер)	налоговая база/налоговая ставка	сумма, руб.
1 в том числе:			11 530,00			11 530,00			11 530,00
1 Легковой автомобиль Volkswagen Polo	В023ВМ123	1050025	2 625,00	В023ВМ123	1050025	2 625,00	В023ВМ123	1050025	2 625,00
2 Легковой автомобиль ВАЗ21060 СЕДАН	А3Н1ТХ23	740012	895,00	А3Н1ТХ23	740012	895,00	А3Н1ТХ23	740012	895,00
3 Легковой автомобиль ВАЗ 2106	В87УС23	745012	894,00	В87УС23	745012	894,00	В87УС23	745012	894,00
4 Легковой автомобиль ВАЗ 2106	Е241ОС23	745012	894,00	Е241ОС23	745012	894,00	Е241ОС23	745012	894,00
5 Автомобиль старой модели/автомобиль машины ГАЗ322174	Х044НВ93	1400025	3 500,00	Х044НВ93	1400025	3 500,00	Х044НВ93	1400025	3 500,00
6 Грузовая легковой автомобиль УАЗ31514	Н256РС23	760012	912,00	Н256РС23	760012	912,00	Н256РС23	760012	912,00
7 Грузовая легковой автомобиль УАЗ31514	Т667ХА23	760012	912,00	Т667ХА23	760012	912,00	Т667ХА23	760012	912,00
8 Грузовая легковой автомобиль УАЗ31514	Т671ХА23	740012	888,00	Т671ХА23	740012	888,00	Т671ХА23	740012	888,00
853 Уплата иных платежей всего:			583 295,00			583 295,00			583 295,00
в том числе:									
сверх установленного лимита, руб.			20 763,00	в пределах установленного лимита, руб.		562 532,00	сверх установленного лимита, руб.		20 763,00
в пределах установленного лимита, руб.			562 532,00	сверх установленного лимита, руб.		562 532,00	в пределах установленного лимита, руб.		562 532,00
Итого:			400 000,00			400 000,00			400 000,00
850 Уплата налогов, сборов и иных платежей, в том числе:			400 000,00			400 000,00			400 000,00
Уплата налога на имущество организаций и земельного налога всего, в том числе:									
Имущество, в том числе:									
Росси́йская Федера́ция, Краснодарский край, г. Сочи, Лаурский район, п. Лаурские, ул.Энтузиастов, дом №17, нежилая часть, площадь 3336,5 кв.м., количество этажей 2, кадастровый номер 23:09:006003:1454		налоговая ставка/налоговая льгота	сумма, руб.	налоговая база	налоговая ставка/налоговая льгота	сумма, руб.	налоговая база	налоговая ставка/налоговая льгота	сумма, руб.
		льгота	6 847,00	311 212,00	льгота	6 847,00	311 212,00	2,20%	6 847,00
		налоговая база	6 847,00	311 212,00	налоговая ставка/налоговая льгота	6 847,00	311 212,00	2,20%	6 847,00
Земле:									
в том числе:									
Земельный участок 1. Сочи район/Лаурский ул. Энтузиастов 17, кадастровый номер 23:09:006003:170		налоговая база/налоговая ставка	сумма, руб.	кадастровая стоимость	налоговая база/налоговая ставка	сумма, руб.	кадастровая стоимость	налоговая база/налоговая ставка	сумма, руб.
		1,50	95 204,00	6 346 924,16	1,50	95 204,00	6 346 924,16	налоговая база/налоговая ставка	сумма, руб.
		налоговая ставка	95 204,00	6 346 924,16	налоговая ставка	95 204,00	6 346 924,16	налоговая ставка	95 204,00
		налоговая ставка	95 204,00	6 346 924,16	налоговая ставка	95 204,00	6 346 924,16	налоговая ставка	95 204,00
Итого:			40 004,00			40 004,00			40 004,00
852 Уплата прочих налогов, сборов всего, в том числе:			40 004,00			40 004,00			40 004,00
Транспортный налог:									
в том числе:									
налоговая база/налоговая ставка			сумма, руб.	регистрационный знак (номер)	налоговая база/налоговая ставка	сумма, руб.	регистрационный знак (номер)	налоговая база/налоговая ставка	сумма, руб.
налоговая ставка			3 500,00	В077П93	налоговая ставка	3 500,00	В077П93	налоговая ставка	3 500,00
налоговая ставка			3 500,00	В077П93	налоговая ставка	3 500,00	В077П93	налоговая ставка	3 500,00
Итого:			37 104,00			37 104,00			37 104,00
853 Госпошлина (возмещение), сбор			257 345,00			257 345,00			257 345,00
Уплата иных платежей всего,									
в том числе:									
сверх установленного лимита, руб.			4 000,00	в пределах установленного лимита, руб.		253 345,00	сверх установленного лимита, руб.		4 000,00
в пределах установленного лимита, руб.			253 345,00	сверх установленного лимита, руб.		253 345,00	в пределах установленного лимита, руб.		253 345,00
Итого:			257 345,00			257 345,00			257 345,00
1 Плата за изготовление выданных на окружающую среду			4 000,00			4 000,00			4 000,00
2 Штрафы, пени по налогам и сборам			17 204,00			17 204,00			17 204,00
3 Штрафы, пени по договорам			57 307,00			57 307,00			57 307,00
4 Штрафы, пени, прочие экономические санкции			178 834,00			178 834,00			178 834,00
ВСЕГО:			4 332 950,00			4 332 950,00			4 332 950,00


 (подпись)
 (подпись)

Т.Г. Иванова
 (расшифровка подписи)
 Е.К. Лулева
 (расшифровка подписи)

Руководитель финансово-экономической службы
 тел. 8(862)70-41-37
 Главный бухгалтер
 тел. 8(862)70-41-31

* Указывается наименование (вид), адрес, краткая характеристика объекта и прочие идентификационные признаки.

Иные закупки товаров, работ и услуг для обеспечения государственных (муниципальных) нужд (240)
Услуги связи * (221)

Государственное бюджетное учреждение здравоохранения "Городская больница № 1 города Сочи" министерства здравоохранения Краснодарского края
(наименование учреждения)

№ п/п	Наименование услуг/ источник финансирования	2020 год (текущий год)				2021 год (1-й год планового периода)				2022 год (2-й год планового периода)			
		Количество платёжных (месяцев использования) в год	Цена за единицу, руб.	Сумма, руб.	Количество платёжных (месяцев использования) в год	Цена за единицу, руб.	Сумма, руб.	Количество платёжных (месяцев использования) в год	Цена за единицу, руб.	Сумма, руб.	Количество платёжных (месяцев использования) в год	Цена за единицу, руб.	Сумма, руб.
1	2	3	4	5	6	7	8	9	10	11	12	13	14
КФО 1 Суб. бюджетное задание, всего:													
1	Абонентская плата за номер	5	12	338,17	20 290,00	5	12	338,17	20 290,00	5	12	338,17	20 290,00
2	Повременная оплата международных, международных и местных телефонных соединений	5	12	111,83	6 710,00	5	12	111,83	6 710,00	5	12	111,83	6 710,00
КФО 7 ОУС, всего:													
1	Абонентская плата за номер	50	12	338,17	649 500,00	50	12	338,17	202 900,00	50	12	338,17	649 500,00
2	Повременная оплата международных, международных и местных телефонных соединений	50	12	111,83	67 100,00	50	12	111,83	67 100,00	50	12	111,83	67 100,00
3	Услуги интернет-провайдеров, аренда интернет-канала, интернет услуги, интернет-трафик и прочее	3	12	10 541,67	379 500,00	3	12	10 541,67	379 500,00	3	12	10 541,67	379 500,00
Итого:													
1	Абонентская плата за номер	2	12	338,17	8 116,00	2	12	338,17	8 116,00	2	12	338,17	8 116,00
2	Повременная оплата международных, международных и местных телефонных соединений	2	12	111,83	2 684,00	2	12	111,83	2 684,00	2	12	111,83	2 684,00
3	Передача почтовой корреспонденции	5	12	255,00	15 300,00	5	12	255,00	15 300,00	5	12	255,00	15 300,00
ВСЕГО:													
					702 600,00				702 600,00				702 600,00

* Применяется классификация расходов в соответствии с Приказом Министра Финансов РФ № 209Н "Об утверждении Порядка применения классификации операций сектора государственного управления".

Руководитель финансово-экономической службы
тел.8(862)270-41-37

Т.Г.Иванова
(расшифровка подписи)



(подпись)

Иные закупки товаров, работ и услуг для обеспечения государственных (муниципальных) нужд (240)

Коммунальные услуги * (223)
Государственное бюджетное учреждение здравоохранения "Городская больница № 1 города Сочи" министерства здравоохранения Краснодарского края
(наименование учреждения)

№ п/п	Наименование услуг/источник финансирования	2020 год (текущий год)				2021 год (1-й год планового периода)				2022 год (2-й год планового периода)			
		Размер потребления ресурсов	Тариф** (с учетом НДС), руб.	Сумма, руб.	Размер потребления ресурсов	Тариф** (с учетом НДС), руб.	Сумма, руб.	Размер потребления ресурсов	Тариф** (с учетом НДС), руб.	Сумма, руб.	Размер потребления ресурсов	Тариф** (с учетом НДС), руб.	Сумма, руб.
1	2												
КФО 4	Государственные задания, всего:			2 156 600,00				2 156 600,00					2 156 600,00
1	Электроснабжение (КВт/час), всего	785,40	8,57	673 380,00	785,40	8,57	673 380,00	785,40	8,57	673 380,00	8,57	673 380,00	
2	Теплоснабжение (Г кал), всего	343	3 229,33	1 107 660,00	343	3 229,33	1 107 660,00	343	3 229,33	1 107 660,00	3 229,33	1 107 660,00	
3	Горюче-водоснабжение (м.куб), всего	1635,98	34,49	56 430,00	1635,98	34,49	56 430,00	1635,98	34,49	56 430,00	34,49	56 430,00	
4	Холодное водоснабжение (м.куб), всего	2290,06	35,28	80 790,00	2290,06	35,28	80 790,00	2290,06	35,28	80 790,00	35,28	80 790,00	
5	Холодное водоснабжение (для нужд) ГВС (м.куб), всего	4137,24	31,35	129 710,00	4137,24	31,35	129 710,00	4137,24	31,35	129 710,00	31,35	129 710,00	
6	Водоотведение (м.куб), всего												
7	Ассенизация (м.куб), всего												
8	Газ (включая транспортировку) (тыс.м.куб)												
9	Другие аналогичные услуги:												
	Вывоз твердых коммунальных отходов	128,63	844,52	108 630,00	128,63	844,52	108 630,00	128,63	844,52	108 630,00	844,52	108 630,00	
КФО 7	ОМС, всего:			22 952 800,00			22 952 800,00			22 952 800,00		22 952 800,00	
1	Электроснабжение (КВт/час), всего	863980	8,81	7 607 820,00	863980	8,81	7 607 820,00	863980	8,81	7 607 820,00	8,81	7 607 820,00	
2	Теплоснабжение (Г кал), всего	3387,43	3 232,54	10 950 010,00	3387,43	3 232,54	10 950 010,00	3387,43	3 232,54	10 950 010,00	3 232,54	10 950 010,00	
3	Горюче-водоснабжение (м.куб), всего	17995,83	34,48	620 420,00	17995,83	34,48	620 420,00	17995,83	34,48	620 420,00	34,48	620 420,00	
4	Холодное водоснабжение (м.куб), всего	25190,67	34,36	865 650,00	25190,67	34,36	865 650,00	25190,67	34,36	865 650,00	34,36	865 650,00	
5	Холодное водоснабжение (для нужд) ГВС (м.куб), всего	45509,62	31,36	1 427 040,00	45509,62	31,36	1 427 040,00	45509,62	31,36	1 427 040,00	31,36	1 427 040,00	
6	Водоотведение (м.куб), всего												
7	Ассенизация (м.куб), всего	5,04	7 859,13	39 610,00	5,04	7 859,13	39 610,00	5,04	7 859,13	39 610,00	7 859,13	39 610,00	
8	Газ (включая транспортировку) (тыс.м.куб)												
9	Другие аналогичные услуги:												
	Вывоз твердых коммунальных отходов	1720,43	838,31	1 442 250,00	1720,43	838,31	1 442 250,00	1720,43	838,31	1 442 250,00	838,31	1 442 250,00	
КФО 2	Предпринимательская и иная приносящая доход деятельность, всего:			919 500,00			919 500,00			919 500,00		919 500,00	
1	Электроснабжение (КВт/час), всего	39270	8,57	336 690,00	39270	8,57	336 690,00	39270	8,57	336 690,00	8,57	336 690,00	
2	Теплоснабжение (Г кал), всего	118,93	3 231,40	384 310,00	118,93	3 231,40	384 310,00	118,93	3 231,40	384 310,00	3 231,40	384 310,00	
3	Горюче-водоснабжение (м.куб), всего	817,99	34,49	28 210,00	817,99	34,49	28 210,00	817,99	34,49	28 210,00	34,49	28 210,00	
4	Холодное водоснабжение (м.куб), всего	1145,03	35,28	40 400,00	1145,03	35,28	40 400,00	1145,03	35,28	40 400,00	35,28	40 400,00	
5	Холодное водоснабжение (для нужд) ГВС (м.куб), всего	2068,62	31,35	64 860,00	2068,62	31,35	64 860,00	2068,62	31,35	64 860,00	31,35	64 860,00	
6	Водоотведение (м.куб), всего												
7	Ассенизация (м.куб), всего												
8	Газ (включая транспортировку) (тыс.м.куб)												
9	Другие аналогичные услуги:												
	Вывоз твердых коммунальных отходов	77,04	844,11	65 030,00	77,04	844,11	65 030,00	77,04	844,11	65 030,00	844,11	65 030,00	
	ВСЕГО:			26 028 900,00			26 028 900,00			26 028 900,00		26 028 900,00	

* Прямые затраты на приобретение в соответствии с Приказом Минздрава России от 14.06.2006 № 206-СЗ утвержденного Приказа Министерства здравоохранения Краснодарского края от 14.06.2006 № 206-СЗ утвержденного Приказа Министерства здравоохранения Краснодарского края от 14.06.2006 № 206-СЗ.
** В графе 4,10 указывается тариф (с учетом НДС) в штике роста. Прямой фактор влияния.

Руководитель финансово-экономической службы
тел 8(862)270-41-37

(подпись)
Т.Г. Иванова
(расшифровка подписи)

Главный бухгалтер
тел 8(862)270-44-31

(подпись)
Е.К. Луккина
(расшифровка подписи)

Иные закупки товаров, работ и услуг для обеспечения государственных (муниципальных) нужд (240)

Работы, услуги по содержанию имущества (225)

Государственное бюджетное учреждение здравоохранения "Городская больница № 1 города Сочи" министерства здравоохранения Краснодарского края
(наименование учреждения)

№ п/п	Наименование работ, услуг/источник финансирования	2020 год			2021 год			2022 год			(2-й год планового периода)	
		Количество	Стоимость услуги*	Сумма, руб.	Количество	Стоимость услуги	Сумма, руб.	Количество	Стоимость услуги	Сумма, руб.	10	11
1	Государственное задание, всего:	3		404 650,00								
1	Содержание нефинансовых активов в чистоте: - уборка (вывоз) снега, мусора, отходов производства и т.д. - дезинфекция, дезинсекция, дератизация и т.д. - санитарно-гигиеническое обслуживание, мойка, чистка имущества и т.д.	12	1 095,83	13 150,00	12	1 095,83	13 150,00	12	1 095,83	13 150,00		404 650,00
2	Ремонт (текущий и капитальный) и реставрация нефинансовых активов: - устранение неисправностей - поддержание технико-экономических (эксплуатационных) показателей объектов, некапитальная перепланировка помещений, реставрационные работы и т.д.	24	2 875,00	69 000,00	24	2 875,00	69 000,00	24	2 875,00	69 000,00		205 200,00 136 200,00
3	Противопожарные мероприятия, связанные с содержанием имущества	1	49 800,00	49 800,00	1	49 800,00	49 800,00	1	49 800,00	49 800,00		69 000,00
4	Профессиональные работы			0,00			0,00					49 800,00
4	Расходы по эксплуатации имущества: - госоперативная, паспортная, клейменные средств измерений - обследование технического состояния (аттестация), энергетическое обследование, проведение бак исследований и т.д. - замена (оклейка) окон, замена картриджей	12	5 275,00	63 300,00	12	5 275,00	63 300,00	12	5 275,00	63 300,00		136 500,00 63 300,00
6	Другие аналогичные расходы:	144	300,00	43 200,00	144	300,00	43 200,00	144	300,00	43 200,00		30 000,00 43 200,00
				0,00			0,00					0,00
				0,00			0,00					0,00
КФО7	ОМС, всего:			4 003 940,00			4 003 940,00					4 003 940,00
1	Содержание нефинансовых активов в чистоте: - уборка (вывоз) снега, мусора, отходов производства и т.д. - дезинфекция, дезинсекция, дератизация и т.д. - санитарно-гигиеническое обслуживание, мойка, чистка имущества и т.д.	12	12 500,00	150 000,00	12	12 500,00	150 000,00	12	12 500,00	150 000,00		150 000,00 0,00
2	Ремонт (текущий и капитальный) и реставрация нефинансовых активов: - устранение неисправностей - поддержание технико-экономических (эксплуатационных) показателей объектов, некапитальная перепланировка помещений, реставрационные работы и т.д.	48	58 950,00	2 937 600,00	48	58 950,00	2 937 600,00	48	58 950,00	2 937 600,00		2 937 600,00 108 000,00
3	Противопожарные мероприятия, связанные с содержанием имущества	1	50 000,00	50 000,00	1	50 000,00	50 000,00	1	50 000,00	50 000,00		2 829 600,00
4	Профессиональные работы			0,00			0,00					50 000,00
4	Расходы по эксплуатации имущества: - госоперативная, паспортная, клейменные средств измерений - обследование технического состояния (аттестация), энергетическое обследование, проведение бак исследований и т.д. - замена (оклейка) окон, замена картриджей	12	40 000,00	480 000,00	12	40 000,00	480 000,00	12	40 000,00	480 000,00		866 340,00 480 000,00
6	Другие аналогичные расходы:	1 000	300,00	300 000,00	1 000	300,00	300 000,00	1 000	300,00	300 000,00		86 340,00 300 000,00
				0,00			0,00					0,00
				0,00			0,00					0,00
КФО2	Предпринимательская и иная приносящая доход деятельность, всего:			140 900,00			140 900,00					140 900,00
1	Содержание нефинансовых активов в чистоте: - уборка (вывоз) снега, мусора, отходов производства и т.д. - дезинфекция, дезинсекция, дератизация и т.д.	12	1 091,67	13 100,00	12	1 091,67	13 100,00	12	1 091,67	13 100,00		13 100,00 0,00
				0,00			0,00					0,00
				0,00			0,00					0,00

Иные закупки товаров, работ и услуг для обеспечения государственных (муниципальных) нужд (240)

Прочие работы, услуги (226)

Государственное бюджетное учреждение здравоохранения "Городская больница № 1 города Сочи" министерства здравоохранения Краснодарского края (наименование учреждения)

№ п/п	Наименование работ, услуг/источник финансирования	2020 год		2021 год		2022 год		Сумма, руб.		
		Количество	Стоимость, услуги*	Количество	Стоимость услуги	Количество	Стоимость услуги			
1	2	3	4	5	6	7	8	9	10	11
КФО 4	Государственное задание, всего:			841 550,00			841 550,00			841 550,00
1	Возмещение персоналу расходов, связанных со служебными командировками	12	5500	66 000,00	12	5500	66 000,00	12	5500	66 000,00
2	Услуги обучения, повышения квалификации кадров и профессиональная переподготовка персонала.	500	15	7 500,00	500	15	7 500,00	500	15	7 500,00
3	Возмещение персоналу расходов, связанных с прохождением медосмотра	30	2250	67 500,00	30	2250	67 500,00	30	2250	67 500,00
4	Научно-исследовательские, опытно-конструкторские услуги, проектно-исследовательские услуги и работы			480 480,00			480 480,00			480 480,00
1	Услуги в области информационных технологий	12	30000	360 000,00	12	30000	360 000,00	12	30000	360 000,00
2	Типографские работы, услуги	12	1540	18 480,00	12	1540	18 480,00	12	1540	18 480,00
3	Медицинские услуги персоналу	12	8500	102 000,00	12	8500	102 000,00	12	8500	102 000,00
4	Иные расходы и услуги:			220 070,00			220 070,00			220 070,00
	охрана, инкассация									
	подписка на периодику									
	утилизация и захоронение отходов									
5	Другие аналогичные работы и услуги:	500	440,14	220 070,00	500	440,14	220 070,00	500	440,14	220 070,00
	проведение бактериологических и микробиологических лабораторных исследований сторонней организацией									
КФО7	ОМС, всего:			6 427 903,00			6 427 903,00			6 427 903,00
1	Возмещение персоналу расходов, связанных со служебными командировками	150	1550,00	232 500,00	150	1550,00	232 500,00	150	1550,00	232 500,00
1	Услуги обучения, повышения квалификации кадров и профессиональная переподготовка персонала.			0,00			0,00			0,00
3	Возмещение персоналу расходов, связанных с прохождением медосмотра			0,00			0,00			0,00
4	Научно-исследовательские, опытно-конструкторские услуги, проектно-исследовательские услуги и работы			0,00			0,00			0,00
2	Услуги в области информационных технологий	72	12 300,00	885 600,00	72	12 300,00	885 600,00	72	12 300,00	885 600,00
3	Типографские работы, услуги	5000	15,00	75 000,00	5000	15,00	75 000,00	5000	15,00	75 000,00
4	Медицинские услуги персоналу	350	2250,00	787 500,00	350	2250,00	787 500,00	350	2250,00	787 500,00
5	Иные расходы и услуги:			3 158 623,00			3 158 623,00			3 158 623,00
	охрана, инкассация	36	84392,86	3 038 143,00	36	84392,86	3 038 143,00	36	84392,86	3 038 143,00
	подписка на периодику	12	1540,00	18 480,00	12	1540,00	18 480,00	12	1540,00	18 480,00
	утилизация и захоронение отходов	12	8500,00	102 000,00	12	8500,00	102 000,00	12	8500,00	102 000,00
6	Другие аналогичные работы и услуги:	2850	452,17	1 288 680,00	2850	452,17	1 288 680,00	2850	452,17	1 288 680,00
	проведение бактериологических и микробиологических лабораторных исследований сторонней организацией									
КФО2	Предпринимательская и иная приносящая доход деятельность, всего:			328 200,00			328 200,00			328 200,00
1	Возмещение персоналу расходов, связанных со служебными командировками			0,00			0,00			0,00
2	Услуги обучения, повышения квалификации кадров и профессиональная переподготовка персонала.			0,00			0,00			0,00
3	Возмещение персоналу расходов, связанных с прохождением медосмотра			0,00			0,00			0,00
4	Научно-исследовательские, опытно-конструкторские услуги, проектно-исследовательские услуги и работы			0,00			0,00			0,00
5	Услуги в области информационных технологий	500	15,00	7 500,00	500	15,00	7 500,00	500	15,00	7 500,00
1	Типографские работы, услуги	10	2 250,00	22 500,00	10	2 250,00	22 500,00	10	2 250,00	22 500,00
2	Медицинские услуги персоналу			228 480,00			228 480,00			228 480,00
3	Иные расходы и услуги:			180 000,00			180 000,00			180 000,00
	охрана, инкассация	12	15 000,00	180 000,00	12	15 000,00	180 000,00	12	15 000,00	180 000,00
	подписка на периодику	12	1 540,00	18 480,00	12	1 540,00	18 480,00	12	1 540,00	18 480,00
	утилизация и захоронение отходов	12	2 500,00	30 000,00	12	2 500,00	30 000,00	12	2 500,00	30 000,00
4	Другие аналогичные работы и услуги:			69 720,00			69 720,00			69 720,00

	проведение бактериологических и микробиологических лабораторных исследований сторонней организацией	150	464,80	69 720,00	150	464,80	69 720,00	150	464,80	69 720,00
КФО5	Субсидии на иные цели, всего:									
2	Услуги обучения, повышения квалификации кадров и профессиональная переподготовка персонала.	102	13350,00	1 411 700,00			1 022 500,00			595 800,00
3	Возмещение персоналу расходов, связанных с продолжением мелометра			1 361 700,00	47	21755,32	1 022 500,00	30	19860,00	595 800,00
4	Научно-исследовательские, опытно-конструкторские услуги, проектно- исследовательские услуги и работы									
5	Услуги в области информационных технологий									
6	Типографские работы, услуги									
7	Медицинские услуги персоналу									
8	Иные расходы и услуги: охрана, инкассация, подписка на периодику, реклама, курьерские и агентские услуги, услуги договоров ГПХ, организация питания, утраченные и задержание отходов, проведение торгов, нотариальные услуги, представительские услуги и участие в проведении конференций, форумов-семинаров, юридические и аудиторские услуги и т. д. (расписать подробно в пояснительной записке):	1	50000,00	50 000,00						
	ВСЕГО:			9 009 353,00			8 620 153,00			8 193 453,00

Применение формулы: $100 \times \frac{\text{Учтенный удельный показатель}}{\text{Учтенный удельный показатель}}$

Руководитель финансово-экономической службы
тел.8(862)270-41-37


(подпись)

Т.Г. Иванова
(расшифровка подписи)

Иные закупки товаров, работ и услуг для обеспечения государственных (муниципальных) нужд (240)
 Страхование (227), Услуги, работы для целей капитальных вложений (228), Арендная плата за пользование земельными участками и другими обособленными природными объектами (229)

Государственное бюджетное учреждение здравоохранения "Городская больница №1 города Сочи" Министерства здравоохранения Краснодарского края

(полное наименование учреждения)

№ п/п	Наименование работ, услуг, объекта аренды/источник финансирования	2020 год			2021 год			2022 год		
		Количество	Стоимость услуги*/Ставка арендной платы	Сумма, руб.	Количество	Стоимость услуги*/Ставка арендной платы	Сумма, руб.	Количество	Стоимость услуги*/Ставка арендной платы	Сумма, руб.
1	2	3	4	5	6	7	8	9	10	11
КФО4	Государственное задание, всего:			13 000,00			13 000,00			13 000,00
227	Расходы на уплату страховых премий (страховых взносов) по договорам страхования, заключенным со страховыми организациями									
1	ОСАГО	2	5000	10 000,00	2	5000	10 000,00	2	5000	10 000,00
2	страхование лифтов (грузовой)	1	3000	3 000,00	1	3000	3 000,00	1	3000	3 000,00
КФО7	ОМС, всего:			40 000,00			40 000,00			40 000,00
227	Расходы на уплату страховых премий (страховых взносов) по договорам страхования, заключенным со страховыми организациями									
1	ОСАГО	8	5000	40 000,00	8	5000	40 000,00	8	5000	40 000,00
2	страхование лифтов			0,00			0,00			0,00
КФО2	Предпринимательская и иная приносящая доход деятельность, всего:			10 000,00			10 000,00			10 000,00
227	Расходы на уплату страховых премий (страховых взносов) по договорам страхования, заключенным со страховыми организациями									
1	ОСАГО	1	5000	5 000,00	1	5000	5 000,00	1	5000	5 000,00
2	страхование лифтов	2	2500	5 000,00	2	2500	5 000,00	2	2500	5 000,00
КФО5	Субсидии на иные цели, всего:			200 000,00			200 000,00			200 000,00
228	Расходы на приобретение услуг, работ для целей капитальных вложений, в том числе:									
	пусконаладочные работы, монтажные работы по оборудованию, иные расходы, формирующие капитальные вложения в приобретаемый (создаваемый) объект недвижимости.	20	10000	200 000,00			200 000,00			200 000,00
	ВСЕГО:			263 000,00			263 000,00			263 000,00

Принимает фактур-инVOICE-счета
 * - Указывается среднее количество

Руководитель финансово-экономической службы
 тел.8(862)270-41-37


 (подпись)

Т.Г. Иванова
 (расшифровка подписи)

Иные закупки товаров, работ и услуг для обеспечения государственных (муниципальных) нужд (240)
Увеличение стоимости основных средств (310)

№ п/п	Наименование расходов*	2020 год				2021 год				2022 год					
		Количество		Средняя стоимость, руб.		Количество		Средняя стоимость, руб.		Количество		Средняя стоимость, руб.			
		3	4	5	6	7	8	9	10	11	11				
КФО 4	Государственное задание, всего:			606 300,00			606 300,00					606 300,00			
	Приобретение машинного оборудования (оборудования для образовательного процесса) всего, в том числе:														401 700,00
1	Холодильник Полюс ХФ-140 РФ	5	20 350,00				20 350,00								101 750,00
2	Суперкастор водонепроницаемый ПП-40 СПУ	5	27 000,00				27 000,00								135 000,00
3	Кухонная мебель функциональная	10	11 840,00				11 840,00								118 400,00
4	Тележка для перевозки больных	2	15 850,00				15 850,00								31 700,00
5	Шкафы для хранения	3	4 950,00				4 950,00								14 850,00
2	Приобретение прочих основных средств всего, в том числе:			204 600,00			204 600,00								204 600,00
	Компьютер в комплекте	4	51 150,00				51 150,00								204 600,00
КФО 7	ОМС, всего:			500 000,00			500 000,00								500 000,00
	Приобретение машинного оборудования (оборудования для образовательного процесса) всего, в том числе:														500 000,00
1	Проектор векометрический ВНГ-1	248	400,00				400,00								99 200,00
2	Тонометр	40	2 500,00				2 500,00								100 000,00
3	Холодильник Полюс ХФ-140 РФ	4	20 325,00				20 325,00								81 300,00
4	Штатив для ноутбуков/планшетов	30	1 250,00				1 250,00								37 500,00
5	Суперкастор водонепроницаемый ПП-40 СПУ	5	27 000,00				27 000,00								135 000,00
6	Оснащение спортивной	2	23 500,00				23 500,00								47 000,00
КФО 2	Предпринимательская и иная приносящая доход деятельность, всего:			3 583 121,34			3 583 121,34								1 068 213,00
	Приобретение машинного оборудования (оборудования для образовательного процесса) всего, в том числе:														888 000,00
1	Реализационное место Билтеры 8004/8010	1	888 000,00				888 000,00								888 000,00
2	Проекторный мультимедийный экран	1	300 000,00				300 000,00								
3	Открытая реализационная система	1	1 300 000,00				1 300 000,00								
4	Кресло гимнастическое	4	153 727,09				153 727,09								
2	Приобретение прочих основных средств всего, в том числе:			180 213,00			180 213,00								180 213,00
	Компьютер в комплекте	4	45 053,25				45 053,25								180 213,00
КФО 5	Субсидии на иные цели, всего:			370 000,00			370 000,00								
	Приобретение машинного оборудования (оборудования для образовательного процесса) всего, в том числе:														
1	Приобретение машинного оборудования (инструментария для образовательного процесса) всего, в том числе:														
3	Приобретение прочих основных средств всего, в том числе:			70 000,00			70 000,00								
	Выделет встраиваемый	2	150 000,00				150 000,00								
	Камеры видеонаблюдения	10	15 000,00				15 000,00								
	ВСЕГО:			5 059 421,34			5 059 421,34								2 174 513,00

* - Наименование ОС по пунктам 1.2.1 в случае - при наличии 10 наименований (страниц) добавляется совместный файл, формируется главный список - приложении к данной таблице.

И.И. Иванова
(подпись)

Руководитель финансово-экономической службы
тел. 8(862)270-41-37

Иные закупки товаров, работ и услуг для обеспечения государственных (муниципальных) нужд (240)
Увеличение стоимости материальных запасов (340)
Государственное бюджетное учреждение здравоохранения "Городская больница № 1 города Сочи" министерства здравоохранения Краснодарского края
(наименование учреждения)

№ п/п	Наименование расходов*	2020 год		2021 год		2022 год		(2-й год планового периода)	
		Количество	Средняя стоимость, руб.	Количество	Средняя стоимость, руб.	Количество	Средняя стоимость, руб.	Количество	Средняя стоимость, руб.
1	2	3	4	5	6	7	8	9	10
		2020 год (текущий год)		2021 год		2022 год			
		Количество	Средняя стоимость, руб.	Сумма руб.	Количество	Средняя стоимость, руб.	Сумма руб.	Количество	Средняя стоимость, руб.
		3	4	5	6	7	8	9	10
				7 794 310,00			7 794 310,00		
				4 329 210,00			4 329 210,00		
КФО 4	Государственные задания, всего:								
1 (341)	Лекарственные препараты и материалы, применяемые в медицинских целях, в том числе:								
1	лекарственные препараты	15000	122,95	1 844 210,00	15000	122,95	1 844 210,00	15000	122,95
2	перевязочные средства	1500	25,60	38 400,00	1500	25,60	38 400,00	1500	25,60
3	медицинский инструментарий	1500	212,00	318 000,00	1500	212,00	318 000,00	1500	212,00
4	реактивы, химикаты, стекло, хим. посуда	1500	187,52	281 280,00	1500	187,52	281 280,00	1500	187,52
5	дезинфицирующие средства	2000	150,00	300 000,00	2000	150,00	300 000,00	2000	150,00
6	медицинские препараты, мази	51818	5,50	285 000,00	51818	5,50	285 000,00	51818	5,50
7	медицинские расходные материалы одноразового применения (шприцы, системы)	8500	52,94	450 000,00	8500	52,94	450 000,00	8500	52,94
8	медицинские расходные материалы одноразового применения (прочие)	5000	20,00	100 000,00	5000	20,00	100 000,00	5000	20,00
2 (342)	Продукты питания	14040	169,05	2 373 400,00	14040	169,05	2 373 400,00	14040	169,05
3 (343)	ГСМ	8210	48,50	398 200,00	8210	48,50	398 200,00	8210	48,50
4 (346)	Запасные части к транспортным средствам	12	1 100,00	13 200,00	12	1 100,00	13 200,00	12	1 100,00
5 (344)	Строительные материалы	267	750,00	200 250,00	267	750,00	200 250,00	267	750,00
6 (345)	Мягкий инвентарь	100	500,00	50 000,00	100	500,00	50 000,00	100	500,00
7 (346)	Спецодежда и обувь	14	1 850,00	25 900,00	14	1 850,00	25 900,00	14	1 850,00
8 (346)	Прочие оборотные запасы (материалы):			405 600,00			405 600,00		
1	запчасти к оборудованию, зав. орг. техникой, средств связи и т.д.	80	1 250,00	100 000,00	80	1 250,00	100 000,00	80	1 250,00
2	инвентарь, хоз. товары (в том числе: посуда, моющие средства, электропровода и т.д.)	2431	68,00	165 300,00	2431	68,00	165 300,00	2431	68,00
3	канц. товары, бланки, брошюры, макеты	1111	45,00	50 000,00	1111	45,00	50 000,00	1111	45,00
4	дизельное топливо	1985	45,50	90 300,00	1985	45,50	90 300,00	1985	45,50
КФО 7	ОМС, всего:			32 386 572,33			30 070 316,00		
1 (341)	Лекарственные препараты и материалы, применяемые в медицинских целях, в том числе:			21 204 193,33			18 887 936,00		
1	лекарственные препараты	32841	182,43	5 991 035,75	15000	122,95	1 844 210,00	15000	122,95
2	перевязочные средства	21280	66,99	1 425 636,00	20000	25,60	512 000,00	20000	25,60
3	медицинский инструментарий	10000	212,00	2 120 000,00	10000	212,00	2 120 000,00	10000	212,00
4	реактивы, химикаты, стекло, хим. посуда	25000	187,52	4 688 000,00	25000	187,52	4 688 000,00	25000	187,52
5	дезинфицирующие средства	4450	217,25	966 750,00	3500	150,00	525 000,00	3500	150,00
6	медицинские препараты, мази	304000	6,14	1 866 000,00	300000	5,50	1 650 000,00	300000	5,50
7	медицинские расходные материалы одноразового применения (шприцы, системы)	140000,00	24,59	3 442 070,59	60000	52,94	3 176 470,59	60000	52,94
8	медицинские расходные материалы одноразового применения (прочие)	25800	27,22	704 700,00	25000	20,00	500 000,00	25000	20,00
2 (342)	Продукты питания	60000	145,81	8 748 800,00	60000	145,81	8 748 800,00	60000	145,81
3 (343)	ГСМ	31950	48,51	1 550 000,00	31950	48,51	1 550 000,00	31950	48,51
4 (346)	Запасные части к транспортным средствам	45	50 000,00	2 250 000,00	45	50 000,00	2 250 000,00	45	50 000,00
5 (344)	Строительные материалы	460	750,00	344 880,00	460	750,00	344 880,00	460	750,00
6 (345)	Мягкий инвентарь	300	500,00	150 000,00	300	500,00	150 000,00	300	500,00
7 (346)	Спецодежда и обувь	27	1 850,00	50 000,00	27	1 850,00	50 000,00	27	1 850,00
8 (346)	Прочие оборотные запасы (материалы):			288 620,00			288 620,00		
1	запчасти к оборудованию, зав. орг. техникой, средств связи и т.д.	80	1 250,00	100 000,00	80	1 250,00	100 000,00	80	1 250,00
2	инвентарь, хоз. товары (в том числе: посуда, моющие средства, электропровода и т.д.)	960	68,00	65 300,00	960	68,00	65 300,00	960	68,00
3	канц. товары, бланки, брошюры, макеты	1111	45,00	50 000,00	1111	45,00	50 000,00	1111	45,00
4	дизельное топливо	1611	45,50	73 320,00	1611	45,50	73 320,00	1611	45,50
КФО 2	Предпринимательская и иная приносящая доход деятельность, всего:			2 898 437,92			1 807 900,00		
1 (341)	Лекарственные препараты и материалы, применяемые в медицинских целях, в том числе:			1 973 337,92			1 181 300,00		
1	лекарственные препараты	15000	21,02	315 316,18	15000	35,42	531 300,00	15000	35,42
2	перевязочные средства	1500	64,38	96 570,00	1500	25,60	38 400,00	1500	25,60
3	медицинский инструментарий	1500	212,00	318 000,00	1500	212,00	318 000,00	1500	212,00
4	реактивы, химикаты, стекло, хим. посуда	1500	187,52	281 280,00	1500	187,52	281 280,00	1500	187,52

5	дезинфицирующие средства	2950	171,78	506 750,00	2000	32,50	65 000,00	2000	32,50	65 000,00
6	медицинские перчатки, маски	13091	20,32	266 000,00	9091	5,50	50 000,00	9091	5,50	50 000,00
7	медицинские расходные материалы однократного применения (шприцы, системы)	88500	3,91	345 600,00	8500	9,41	80 000,00	8500	9,41	80 000,00
8	медицинские расходные материалы однократного применения (прочие)	5000	5,00	25 000,00	5000	5,00	25 000,00	5000	5,00	25 000,00
2 (342)	Продукты питания	4440	131,01	581 700,00	1950	145,23	283 200,00	1950	145,23	283 200,00
3 (343)	ГСН	1915	48,51	92 900,00	1915	48,51	92 900,00	1915	48,51	92 900,00
4 (346)	Запасные части к транспортным средствам	5	1 100,00	5 000,00	5	1 100,00	5 000,00	5	1 100,00	5 000,00
5 (344)	Строительные материалы	160	750,00	120 000,00	160	750,00	120 000,00	160	750,00	120 000,00
6 (345)	Мягкий инвентарь	51	500,00	25 500,00	51	500,00	25 500,00	51	500,00	25 500,00
7 (346)	Спецодежда и обувь	5	1 850,00	10 000,00	5	1 850,00	10 000,00	5	1 850,00	10 000,00
8 (346)	Прочие оборотные запасы (материалы): запасы к оборудованию, эвм, орг. техники, средства связи и т.д.	16	1 250,00	20 000,00	16	1 250,00	20 000,00	16	1 250,00	20 000,00
9 (349)	Прочие материальные запасы однократного применения, в том числе:	515	68,00	35 000,00	515	68,00	35 000,00	515	68,00	35 000,00
		778	45,00	35 000,00	778	45,00	35 000,00	778	45,00	35 000,00
		0	45,50							
КФО5	Субсидии на иные цели, всего:			180 000,00						
1 (341)	Лекарственные препараты и материалы, применяемые в медицинских целях, в том числе:									
2 (342)	Продукты питания									
3 (343)	ГСН									
4 (346)	Запасные части к транспортным средствам									
5 (344)	Строительные материалы									
6 (345)	Мягкий инвентарь									
7 (346)	Спецодежда и обувь									
8 (346)	Прочие оборотные запасы (материалы): запасы к оборудованию, эвм, орг. техники, средства связи и т.д.	1200	150,00	180 000,00						
ИТОГО:				43 259 320,25			39 672 526,00			39 672 526,00

* - Применяется фильтр-пустые строки. Наименование показателей по КФО6 формируется отсылным списком - прилагаем к данной таблице.

Руководитель финансово-экономической службы
тел. 8(862)70-41-37


(подпись)

Т.Г. Иванова
(расшифровка подписи)